

REUNIÃO ORDINÁRIA DA COMISSÃO TÉCNICA DE ACOMPANHAMENTO DO CONTRATO DE GESTÃO 017 - ORGANIZAÇÃO SOCIAL: ASSOCIAÇÃO CONGREGAÇÃO DE SANTA CATARINA DA REDE ASSISTENCIAL DA SUPERVISÃO TÉCNICA DE SAÚDE- SANTO AMARO/CIDADE ADEMAR - AVALIAÇÃO DO ÚLTIMO QUADRIMESTRE DE 2016 E ANO DE 2017 – COMPOSTO POR QUATRO TRIMESTRES E UM QUADRIMESTRE.

PAUTA: Avaliação dos Indicadores de qualidade e de Produção do Contrato de Gestão

LOCAL: Reunião realizada na Sala de Reuniões do Núcleo Técnico de Contratação de Serviços de Saúde –SMS -G.

DATA: 02/08/2018

Visando regularizar as avaliações pendentes deste contrato e em caráter excepcional a presente reunião apreciará os resultados de produção e qualidade de quatro trimestres e um quadrimestre de execução contratual composto pelo período de setembro de 2016 a dezembro de 2017.

PARTICIPANTES:

- **CRS SUL:** Marcia Regina da Degolação; Nadia Regina Ravani Gurgel.
- **SUPERVISÃO TÉCNICA DE SAÚDE- SANTO AMARO/CIDADE ADEMAR:** Mariangela Pacheco Costa; Bianca Pareja Gonzales Colomba.
- **ORGANIZAÇÃO SOCIAL- ASSOCIAÇÃO CONGREGAÇÃO DE SANTA CATARINA:** Carlos André Uehara; Roberson Jun Kitamura; Marcelo Souza Ribeiro; Gilcinete Oliveira Barreto; Claudio Luiz Espin.
- **CPCSS:** Luzia Aparecida Oliveira.

INFORMES:

CPCSS:

Excepcionalmente esta reunião será realizada extemporaneamente ao calendário firmado para o acompanhamento contratual em virtude da aposentadoria, transferências e licenças médicas dos servidores membros da CTA e pertencentes ao quadro de SMS/CPCSS. Cabe registrar que o acompanhamento da execução contratual ocorreu regularmente durante todo o período sob a responsabilidade da Supervisão Técnica de Saúde Santo Amaro/Cidade Ademar e Coordenadoria Regional de Saúde Sul. Em virtude da necessidade de retomar as avaliações dos trimestres seguindo calendário gregoriano para 2018, o último período da avaliação de 2017 foi composto por um quadrimestre. A avaliação do desempenho dos trimestres e quadrimestre em pauta tomou por base os Relatórios Subsidiários que integram a análise do acompanhamento de qualidade e produção deste contrato. Os registros dos déficits de equipe mínima no período estão incorporados aos relatórios subsidiários que acompanham a presente análise. Os referidos relatórios foram enviados previamente aos membros da CTA e os apontamentos de correções foram incorporados.

Passou-se a apresentação dos resultados gerais e condensado segundo linha:

ESF: Produção: Quadro com Resultados Gerais da Linha no período:

ATENÇÃO BÁSICA	RESULTADOS: 4º TRIMESTRE - SETEMBRO/OUTUBRO E NOVEMBRO DE 2016			RESULTADOS: 5º TRIMESTRE - DEZEMBRO DE 2016/JANEIRO E FEVEREIRO DE 2017			RESULTADOS: 6º TRIMESTRE - MARÇO ABRIL MAIO DE 2017			RESULTADOS: 7º TRIMESTRE - JUNHO-AGOSTO DE 2017			RESULTADOS: 8º PERÍODO (QUADRIMESTRE) - SETEMBRO- DEZEMBRO DE 2017		
	Total Realizado com máximo 100%	Total Previsto	Resultado	Total Realizado com máximo 100%	Total Previsto	Resultado	Total Realizado com máximo 100%	Total Previsto	Resultado	Total Realizado com máximo 100%	Total Previsto	Resultado	Total Realizado com máximo 100%	Total Previsto	Resultado
Nº CONSULTA MÉDICA ESF	74.714,0	92.352,0	81,10%	69.845,0	92.352,0	75,63%	72.652,0	92.352,0	78,67%	72.652,0	92.352,0	78,67%	93.551,0	123.136,0	75,97%
Nº CONSULTAS ENFERMEIRO ESF	33.492,0	34.632,0	96,71%	33.329,0	34.632,0	96,24%	32.797,0	34.632,0	94,70%	32.797,0	34.632,0	94,70%	43.542,0	46.175,0	94,35%
Nº VISITAS DOMICILIAR AGENTE COMUNITÁRIO DE SAÚDE ESF	215.625,0	222.000,0	97,13%	211.971,0	222.000,0	95,48%	206.968,0	222.000,0	93,23%	206.968,0	222.000,0	93,23%	290.324,0	296.000,0	94,70%
Nº ATENDIMENTOS INDIVIDUAIS ODONTO ESF	14.760,0	15.192,0	97,18%	14.959,0	15.192,0	98,47%	14.604,0	15.192,0	96,13%	14.604,0	15.192,0	96,13%	18.593,0	20.256,0	91,79%
Nº PROCEDIMENTO S INDIVIDUAIS DA EQUIPE ODONTO ESF	52.938,0	53.172,0	99,56%	52.288,0	53.172,0	98,34%	51.888,0	53.172,0	96,27%	51.888,0	53.172,0	96,27%	64.048,0	70.696,0	90,34%
TOTAL	391.529,0	417.348,0	93,81%	382.392,0	417.348,0	91,62%	378.209,0	417.348,0	90,62%	378.209,0	417.348,0	90,62%	500.358,0	556.464,0	89,92%


A linha assistencial apresentou desempenho de produção dentro do previsto, com destaque para o desempenho das consultas médicas (abaixo dos 85% mínimo esperado) em decorrência da presença dos médicos do Programa Mais Médicos com carga horária menor e houve déficit desses profissionais no período. Também houve déficit de profissionais médicos contratados pela Organização Social.

UBS TRADICIONAL

UBS TRADICIONAL	RESULTADOS: 1º TRIMESTRE - SETEMBRO/OUTUBRO E NOVEMBRO DE 2017			RESULTADOS COM DESEMPENHO UNHAS JUSTIFICADAS: 1º TRIMESTRE - SETEMBRO/OUTUBRO E NOVEMBRO DE 2017			RESULTADOS 1º TRIMESTRE - DEZEMBRO DE 2016 (ANEXO E) E DEZEMBRO DE 2017			RESULTADOS COM DESEMPENHO UNHAS JUSTIFICADAS: 1º TRIMESTRE - DEZEMBRO DE 2016 (ANEXO E) E DEZEMBRO DE 2017			RESULTADOS: 1º TRIMESTRE - MARÇO/ABRIL/MAIO DE 2017			RESULTADOS: 1º TRIMESTRE - JUNHO/AGOSTO DE 2017			RESULTADOS 1º PERÍODO (QUADRIMESTRE) - SETEMBRO-DEZEMBRO DE 2017			RESULTADOS 1º TRIMESTRE - SETEMBRO-DEZEMBRO DE 2017 (C) DESEMPENHO POR JUSTIFICATIVAS		
	Total Realizado com máximo 100%	Total Previsto	Resultado	Total Realizado com máximo 100%	Total Previsto	Resultado	Total Realizado com máximo 100%	Total Previsto	Resultado	Total Realizado com máximo 100%	Total Previsto	Resultado	Total Realizado com máximo 100%	Total Previsto	Resultado	Total Realizado com máximo 100%	Total Previsto	Resultado	Total Realizado com máximo 100%	Total Previsto	Resultado	Total Realizado com máximo 100%	Total Previsto	Resultado
1ª CONSULTA CLÍNICA GERAL	20.600,0	21.340,0	96,4%	20.600,0	21.340,0	96,4%	20.100,0	21.340,0	94,2%	20.200,0	21.340,0	94,7%	20.200,0	21.340,0	94,7%	20.700,0	21.340,0	97,0%	20.500,0	21.340,0	96,1%	20.000,0	21.340,0	93,7%
2ª CONSULTA G	26.400,0	18.490,0	69,7%	15.400,0	20.380,0	75,6%	15.000,0	20.380,0	73,6%	15.000,0	20.380,0	73,6%	15.700,0	20.380,0	77,1%	15.700,0	20.380,0	77,1%	16.700,0	20.380,0	82,0%	16.500,0	20.380,0	81,0%
3ª CONSULTA PEDIATRIA	11.700,0	20.100,0	58,2%	10.500,0	11.800,0	88,9%	10.800,0	11.800,0	91,5%	10.800,0	11.800,0	91,5%	10.800,0	11.800,0	91,5%	10.800,0	11.800,0	91,5%	10.800,0	11.800,0	91,5%	10.800,0	11.800,0	91,5%
4ª CONSULTA PEDIATRIA	2.500,0	3.375,0	74,1%	2.200,0	2.500,0	88,0%	2.200,0	2.500,0	88,0%	2.200,0	2.500,0	88,0%	2.200,0	2.500,0	88,0%	2.200,0	2.500,0	88,0%	2.200,0	2.500,0	88,0%	2.200,0	2.500,0	88,0%
5ª CONSULTA GERAL	3.000,0	3.000,0	100,0%	3.000,0	3.000,0	100,0%	3.000,0	3.000,0	100,0%	3.000,0	3.000,0	100,0%	3.000,0	3.000,0	100,0%	3.000,0	3.000,0	100,0%	3.000,0	3.000,0	100,0%	3.000,0	3.000,0	100,0%
6ª ATENDIMENTO INDIVIDUAL ORÇENISTA	6.670,0	8.200,0	81,3%	4.800,0	5.200,0	92,3%	4.800,0	5.200,0	92,3%	4.800,0	5.200,0	92,3%	4.800,0	5.200,0	92,3%	4.800,0	5.200,0	92,3%	4.800,0	5.200,0	92,3%	4.800,0	5.200,0	92,3%
7ª PROCEDIMENTOS GINECOLÓGICOS ORÇENISTA	23.140,0	20.430,0	88,3%	27.100,0	27.700,0	97,8%	24.840,0	27.700,0	89,7%	24.840,0	27.700,0	89,7%	24.840,0	27.700,0	89,7%	24.840,0	27.700,0	89,7%	24.840,0	27.700,0	89,7%	24.840,0	27.700,0	89,7%
TOTAL	112.960,0	111.100,0	98,3%	80.200,0	86.310,0	91,8%	80.800,0	110.000,0	73,4%	80.800,0	110.000,0	73,4%	80.800,0	110.000,0	73,4%	80.800,0	110.000,0	73,4%	80.800,0	110.000,0	73,4%	80.800,0	110.000,0	73,4%

Justificar intercorrências e/ou observações do período.

As ausências por férias, aposentadorias e licenças de servidores da administração direta comprometeram o desempenho das clínicas básicas. Em relação à pediatria o território vem adequando a oferta à demanda. O perfil demográfico do território do Distrito Administrativo Campo Grande e regiões limítrofes é composto por um número menor de crianças; bem como a população possui melhores condições econômicas com menor utilização do serviço público. Foi ressaltado que os indicadores epidemiológicos do território relacionados à população infantil estão satisfatórios. Para 2018, a representante da Coordenadoria informou que será implantado um protocolo para organizar as referências para as clínicas de ginecologia e pediatria.



UBS MISTA:

ATENÇÃO BÁSICA: UBS MISTA	RESULTADOS: 4º TRIMESTRE - SETEMBRO/OUTUBRO E NOVEMBRO DE 2016			RESULTADOS: 5º TRIMESTRE - DEZEMBRO DE 2016/JANEIRO E FEVEREIRO DE 2017			RESULTADOS: 6º TRIMESTRE - MARÇO ABRIL MAIO DE 2017			RESULTADOS: 7º TRIMESTRE - MARÇO JUNHO, JULHO E AGOSTO DE 2017			RESULTADOS: 8º PERÍODO (QUADRIMESTRE) - SETEMBRO A DEZEMBRO DE 2017		
	Total Realizado com máximo 100%	Total Previsto	Resultado	Total Realizado com máximo 100%	Total Previsto	Resultado	Total Realizado com máximo 100%	Total Previsto	Resultado	Total Realizado com máx. 100%	Total Previsto	Resultado	Total Realizado com máximo 100%	Total Previsto	Resultado
Nº CONSULTA MÉDICO GENERALISTA/ESF	6899,0	7400,0	93,23%	6072,0	7488,0	81,09%	6363,0	7488,0	84,97%	7385,0	7488,0	98,62%	8253,0	9984,0	82,67%
Nº CONSULTA GINECO-OBSTETRA	2800,0	3556,0	78,74%	2728,0	3156,0	86,44%	3651,0	3156,0	115,99%	2500,0	3156,0	79,21%	2104,0	2104,0	100,00%
Nº CONSULTA PEDIATRA	3885,0	4734,0	82,09%	3880,0	4734,0	82,00%	3765,0	4734,0	79,53%	3547,0	4734,0	74,93%	2984,0	4236,0	70,47%
Nº CONSULTA ENFERMEIRO ESF (EPA/PA)	2008,0	2008,0	100,00%	2008,0	2008,0	100,00%	2008,0	2008,0	100,00%	2008,0	2008,0	100,00%	2008,0	2008,0	100,00%
Nº VISITA DOMICILIAR ACS (EPA/SAC)	21600,0	21600,0	100,00%	21600,0	21600,0	100,00%	21600,0	21600,0	100,00%	21600,0	21600,0	100,00%	21600,0	21600,0	100,00%
Nº ATENDIMENTO INDIVIDUAL ODONTO ESF	1872,0	1872,0	100,00%	1872,0	1872,0	100,00%	1872,0	1872,0	100,00%	1872,0	1872,0	100,00%	2220,0	2496,0	89,00%
Nº PROCEDIMENTO INDIVIDUAL DA EQUIPE ODONTO	6552,0	6552,0	100,00%	6552,0	6552,0	100,00%	6552,0	6552,0	100,00%	6552,0	6552,0	100,00%	6796,0	6796,0	100,00%
Nº CONSULTA PSIQUIATRA	655,0	750,0	87,33%	682,0	750,0	90,93%	637,0	750,0	84,93%	849,0	750,0	113,20%	431,0	1000,0	43,10%
Nº CONSULTA GERIATRA	81,0	318,0	25,47%	307,0	318,0	96,54%	318,0	318,0	100,00%	318,0	318,0	100,00%			
TOTAL	46944,0	49278,0	95,26%	45301,0	49278,0	91,93%	46586,0	49278,0	94,54%	47121,0	49278,0	95,62%	57507,0	60000,0	95,83%

Em relação ao desempenho dos médicos generalistas no período houve déficit de profissionais e presença do Programa Mais Médicos. A produção de consultas na ginecologia no 6º e 7º trimestres foi comprometida devido a férias dos profissionais. As consultas da pediatria teve maior impacto pelo déficit de profissionais. Parte dos psiquiatras da unidade, no período, foi cedida para o Projeto Redenção. Neste período a unidade funcionou como UBS Integral, porém a partir da análise da demanda e cobertura da ESF foi proposta readequação do modelo assistencial oficializado no Termo Aditivo de número 009/18.

EMAD/EMAP:

ATENÇÃO BÁSICA: ATENÇÃO DOMICILIAR	RESULTADOS: 4º TRIMESTRE - SETEMBRO/OUTUBRO E NOVEMBRO DE 2016			RESULTADOS: 5º TRIMESTRE - DEZEMBRO DE 2016/JANEIRO E FEVEREIRO DE 2017			RESULTADOS: 6º TRIMESTRE - MARÇO ABRIL MAIO DE 2017			RESULTADOS: 7º TRIMESTRE - JUNHO-AGOSTO DE 2017			RESULTADOS: 8º PERÍODO (QUADRIMESTRE) - SETEMBRO- DEZEMBRO DE 2017			
	EMAD	REALIZADO	PREVISTO	RESULTADO %	REALIZADO	PREVISTO	RESULTADO	REALIZADO	PREVISTO	RESULTADO	REALIZADO	PREVISTO	RESULTADO	REALIZADO	PREVISTO	RESULTADO %
Nº PACIENTES ATIVOS EM ATENDIMENTO		360,0	360,0	100,00%	360,0	360,0	100,00%	360,0	360,0	100,00%	360,0	360,0	100,00%	480,0	480,0	100,00%
TOTAL		360,0	360,0	100,00%	360,0	360,0	100,00%	360,0	360,0	100,00%	360,0	360,0	100,00%	480,0	480,0	100,00%

Justificar intercorrências e/ou observações do período.

A Equipe atende toda a demanda da região de Cidade Ademar. Tem produzido em média mais que o previsto na portaria 825/16.


PAI:

ATENÇÃO BÚSCA - PROGRAMA DE ACOMPANHAMENTO DO USUÁRIO	RESULTADOS 1º TRIMESTRE - SETEMBRO/OUTUBRO E NOVEMBRO DE 2016			RESULTADOS COM ZERAMENTO UNHAS AUTIFICADAS 1º TRIMESTRE - SETEMBRO/OUTUBRO E NOVEMBRO DE 2014			RESULTADOS 1º TRIMESTRE - DEZEMBRO DE 2016/AGOSTO DE 2017			RESULTADOS COM ZERAMENTO POR AUTIFICADA 1º TRIMESTRE - DEZEMBRO DE 2016/AGOSTO DE 2017			RESULTADOS 1º TRIMESTRE - MARÇO/ABRIL/MAIO DE 2017			RESULTADOS 1º TRIMESTRE - JUNHO/JULHO/AGOSTO DE 2017			RESULTADOS 1º TRIMESTRE (QUANTIDADE) SETEMBRO-DEZEMBRO DE 2017		
	Total Realizado com max. 50%	Total Previsto	Resultado	Total Realizado com máximo 100%	Total Previsto	Resultado	Total Realizado com máximo 100%	Total Previsto	Resultado	Total Realizado com máximo 100%	Total Previsto	Resultado	Total Realizado com max. 50%	Total Previsto	Resultado	Total Realizado com max. 50%	Total Previsto	Resultado	Total Realizado com max. 100%	Total Previsto	Resultado
AMA/UBS INTEGRADA PARQUE DOROTÉIA	22	300	7,3%				1219	300	40,6%				349	300	11,6%	138	300	46%	102	300	34%
UBS CIDADE ADEMAR	142	300	47,3%				1102	300	36,7%	100	300	33,3%	332	300	110,7%	120	300	40%	410	300	136,7%
UBS INTEGRAL JARDIM MIRASSOL	142	412	34,5%	340	300	113,3%	423	412	102,7%	420	410	102,4%	420	410	102,4%	392	410	95,6%	410	410	100,0%
TOTAL	296	1012	29,3%	484	412	117,5%	2621	1012	258,9%	520	1010	51,5%	901	1010	89,2%	258	1010	25,6%	612	1010	60,6%

O período da implantação da atividade se estendeu para o segundo período de execução em virtude de definições em relação a área de abrangência pela área técnica da Saúde da Pessoa Idosa, que ocorreu somente a partir do terceiro período da implantação com a definição do atendimento somente do território da AMA/UBS Integrada- Parque Dorotéia. Não há indicação para descontos.

RESULTADOS REDES:

REDE PSICOSSOCIAL



REDE DE ATENÇÃO PSICOSSOCIAL	RESULTADOS: 4º TRIMESTRE - SETEMBRO/OUTUBRO E NOVEMBRO DE 2016			RESULTADOS: 5º TRIMESTRE - DEZEMBRO DE 2016/ JANEIRO E FEVEREIRO DE 2017			RESULTADOS: 6º TRIMESTRE - MARÇO-MAIO DE 2017			RESULTADOS: 7º TRIMESTRE - JUNHO-AGOSTO DE 2017			RESULTADOS: 8º PERÍODO (QUADRIMESTRE) - SETEMBRO-DEZEMBRO DE 2017		
	Total Realizado com máxima 100%	Total Previsto	Resultado	Total Realizado com máxima 100%	Total Previsto	Resultado	Total Realizado com máxima 100%	Total Previsto	Resultado	Total Realizado com máxima 100%	Total Previsto	Resultado	Total Realizado com máxima 100%	Total Previsto	Resultado
CAPS ADULTO II - CIDADE ADEMAR															
Nº PACIENTE COM CADASTRO ATIVO CAPS (RASS)	660,0	660,0	100,00%	660,0	660,0	100,00%	660,0	660,0	100,00%	660,0	660,0	100,00%	660,0	660,0	100,00%
CAPS INFANTO JUVENIL II CIDADE ADEMAR															
Nº PACIENTE COM CADASTRO ATIVO CAPS (RASS)	465,8	465,0	100,00%	465,8	465,0	100,00%	465,8	465,8	100,00%	465,8	465,0	100,00%	613,8	126,0	100,00%
SRTI - Santa Amaro															
Nº MORADORES	24,0	24,0	100,00%	24,0	24,0	100,00%	24,0	24,0	100,00%	24,0	24,0	100,00%	30,0	30,0	100,00%
SRTI - Cidade Ademar															
Nº MORADORES	24,0	24,0	10,00%	24,0	24,0	100,00%	24,0	24,0	100,00%	24,0	24,0	100,00%	30,0	30,0	100,00%
SRTI II - Cidade Ademar															
Nº MORADORES				20,0	30,0	100,00%	30,0	30,0	100,00%	30,0	30,0	100,00%	30,0	40,0	75,00%
TOTAL GERAL	1.125,8	1.174,0	93,40%	1.209,8	1.209,0	99,99%	1.284,0	1.284,0	100,00%	1.303,8	1.304,0	100,00%	1.694,8	1.660,0	99,88%

*O serviço de SRTI II Cidade Ademar em período de implantação, acrescido em TA 054/2016 com publicação em outubro de 16.

A produção dos CAPS foi acima do previsto em virtude de déficit de serviços de saúde mental no território. Existe uma discussão local sobre a necessidade de ampliação desse serviço e aguarda disponibilidades orçamentárias. Em relação às SRT após período de implantação (o processo de admissão dos moradores depende de outras instâncias) as metas foram alcançadas. Não há indicações de descontos.

REDE DE CUIDADOS DA PESSOA COM DEFICIENCIA:

REDE DE CUIDADOS DA PESSOA COM DEFICIENCIA	RESULTADOS: 4º TRIMESTRE - SETEMBRO/OUTUBRO E NOVEMBRO DE 2016 *			RESULTADOS: 5º TRIMESTRE - DEZEMBRO-A FEVEREIRO 2017			RESULTADOS: 6º TRIMESTRE - MARÇO-A MAIO 2017			RESULTADOS: 7º TRIMESTRE - JUNHO-AGOSTO 2017			RESULTADOS: 8º PERÍODO (QUADRIMESTRE) - SETEMBRO-DEZEMBRO 2017		
	Total Realizado com max. 100%	Total Previsto	Resultado	Total Realizado com max. 100%	Total Previsto	Resultado	Total Realizado com max. 100%	Total Previsto	Resultado	Total Realizado com max. 100%	Total Previsto	Resultado	Total Realizado com max. 100%	Total Previsto	Resultado
CDR II SANTO ANARÓ															
Nº ATENDIMENTO HIPOTERAPIA - NIN	0,0	360,0	0,00%	404,0	540,0	74,81%	540,0	540,0	100,00%	543,0	540,0	100,00%	723,0	720,0	100,00%
* Atividade em implantação no período			Produção abaixo da meta devido à manutenção gradual												

É um serviço alocado em uma unidade da administração direta. Houve problemas estruturais nos dois primeiros trimestres da implantação comprometendo o desempenho. A atividade foi justificada no período e não há indicação para descontos.

REDE DE CUIDADOS DA PESSOA COM DEFICIÊNCIA: APO	RESULTADOS: 4º TRIMESTRE - SETEMBRO/OUTUBRO E NOVEMBRO DE 2016			RESULTADOS: 5º TRIMESTRE - DEZEMBRO 2016- RV 2017			RESULTADOS: 6º TRIMESTRE - MARÇO - MAIO 2017			RESULTADOS: 7º TRIMESTRE - JUNHO- AGOSTO 2017			RESULTADOS: 8º PERÍODO - SETEMBRO - DEZEMBRO 2017		
	Total Realizado com máximo 100%	Total Previsto	Resultado	Total Realizado com máximo 100%	Total Previsto	Resultado	Total Realizado com máximo 100%	Total Previsto	Resultado	Total Realizado com máximo 100%	Total Previsto	Resultado	Total Realizado com máximo 100%	Total Previsto	Resultado
CER-16 SANTO ANARÓ	420,0	420,0	100,00%	420,0	420,0	100,00%	419,0	420,0	100,00%	419,0	420,0	100,00%	560,0	560,0	100,00%
CER-16 CIDADE ADEMAR	210,0	210,0	100,00%	210,0	210,0	100,00%	210,0	210,0	100,00%	210,0	210,0	100,00%	280,0	280,0	100,00%
TOTAL GERAL	630,0	630,0	100,00%	630,0	630,0	100,00%	629,0	630,0	100,00%	629,0	630,0	100,00%	840,0	840,0	100,00%

A atividade vem sendo desenvolvida dentro da meta prevista. Não houve outras observações.

REDE ESPECIALIZADA:

CENTRO DE ESPECIALIDADES ODONTOLÓGICAS - CEO

Nº DE ESPECIALIDADE	RESULTADOS: 4º TRIMESTRE - SETEMBRO/OUTUBRO E NOVEMBRO DE 2016			RESULTADOS COM DIAGNÓSTICO CONFIRMADO: 4º TRIMESTRE - SETEMBRO/OUTUBRO E NOVEMBRO DE 2016			RESULTADOS: 5º TRIMESTRE - DEZEMBRO 2016/ JANEIRO 2017			RESULTADOS COM DIAGNÓSTICO CONFIRMADO: 5º TRIMESTRE - DEZEMBRO 2016/ JANEIRO 2017			RESULTADOS: 6º TRIMESTRE - MARÇO - MAIO 2017			RESULTADOS: 7º TRIMESTRE - JUNHO- AGOSTO 2017			RESULTADOS: 8º PERÍODO (SETEMBRO/16) - DEZEMBRO 2017			RESULTADOS COM DIAGNÓSTICO CONFIRMADO: 8º PERÍODO (SETEMBRO/16) - DEZEMBRO 2017					
	Total Realizado com max. 100%	Total Previsto	Resultado	Total Realizado com max. 100%	Total Previsto	Resultado	Total Realizado com máximo 100%	Total Previsto	Resultado	Total Realizado com máximo 100%	Total Previsto	Resultado	Total Realizado com máximo 100%	Total Previsto	Resultado	Total Realizado com máximo 100%	Total Previsto	Resultado	Total Realizado com máximo 100%	Total Previsto	Resultado	Total Realizado com máximo 100%	Total Previsto	Resultado			
Nº PROCEDIMENTO FRENÉTICA	100	100	100%	100	100	100%	100	100	100%	100	100	100%	100	100	100%	100	100	100%	100	100	100%	100	100	100%	100	100	100%
Nº PROCEDIMENTO CIRURGIA	240	400	60%	240	400	60%	240	400	60%	240	400	60%	240	400	60%	240	400	60%	240	400	60%	240	400	60%	240	400	60%
Nº PROCEDIMENTO ENDODONTIA	279	160	174%	279	160	174%	279	160	174%	279	160	174%	279	160	174%	279	160	174%	279	160	174%	279	160	174%	279	160	174%
Nº PROCEDIMENTO FACIODONTAL	240	240	100%	240	240	100%	240	240	100%	240	240	100%	240	240	100%	240	240	100%	240	240	100%	240	240	100%	240	240	100%
Nº ATENDIMENTO ORCIDENTIA	400	400	100%	400	400	100%	400	400	100%	400	400	100%	400	400	100%	400	400	100%	400	400	100%	400	400	100%	400	400	100%
Nº ATENDIMENTO FORTIFICAÇÃO	780	1000	78%	780	1000	78%	780	1000	78%	780	1000	78%	780	1000	78%	780	1000	78%	780	1000	78%	780	1000	78%	780	1000	78%
Nº PRÉ-RECEITA/RECEITAS	130	130	100%	130	130	100%	130	130	100%	130	130	100%	130	130	100%	130	130	100%	130	130	100%	130	130	100%	130	130	100%
TOTAL	1869	2060	90%	1869	2060	90%	1869	2060	90%	1869	2060	90%	1869	2060	90%	1869	2060	90%	1869	2060	90%	1869	2060	90%	1869	2060	90%

De modo geral a produção dessa unidade foi comprometida pela falta de material (de compra centralizada na SMS), principalmente para Cirurgia Oral Menor e a Endodontia. Ainda houve férias, déficit de profissionais e campanha contra CA bucal que impactou na produção.

AMA ESPECIALIDADES:

REDE ESPECIALIZADA	RESULTADOS: 4º TRIMESTRE - SETEMBRO/OUTUBRO E NOVEMBRO DE 2016			RESULTADOS: 5º TRIMESTRE - DEZEMBRO DE 2016, JANEIRO E FEVEREIRO 2017			RESULTADOS: 6º TRIMESTRE - MARÇO - MAIO 2017			RESULTADOS: 7º TRIMESTRE - JUNHO - AGOSTO 2017			RESULTADOS: 8º PERÍODO (QUADRIMESTRE) - SET- DEZEMBRO 2017		
	Total Realizado com máximo 100%	Total Previsto	Resultado	Total Realizado com máximo 100%	Total Previsto	Resultado	Total Realizado com máximo 100%	Total Previsto	Resultado	Total Realizado com máximo 100%	Total Previsto	Resultado	Total Realizado com máximo 100%	Total Previsto	Resultado
Nº CONSULTA ENDOCRINOLOGIA	1345,0	1380,0	100,00%	1253,0	1380,0	90,80%	1380,0	1380,0	100,00%	1380,0	1380,0	100,00%	1767,0	1840,0	97,12%
Nº CONSULTA NEUROLOGIA	345,0	345,0	100,00%	26,0	345,0	0,61%	210,0	345,0	60,87%	345,0	345,0	100,00%	1301,0	1495,0	0,31%
Nº CONSULTA ORTOPEDIA	519,0	519,0	100,00%	519,0	519,0	100,00%	463,0	519,0	89,21%	519,0	519,0	100,00%	1089,0	1050,0	88,88%
Nº CONSULTA PNEUMOLOGIA	604,0	604,0	100,00%	624,0	604,0	100,00%	624,0	604,0	100,00%	600,0	624,0	96,15%	1588,0	1588,0	100,00%
Nº CONSULTA REUMATOLOGIA	1380,0	1380,0	100,00%	1144,0	1380,0	82,90%	1114,0	1380,0	80,79%	1380,0	1380,0	100,00%	1721,0	1840,0	93,53%
Nº CONSULTA GINECO- OBSTETRA ALTO RISCO	254,0	312,0	81,73%	252,0	312,0	80,77%	312,0	312,0	100,00%	50,0	312,0	16,35%	1459,0	1484,0	98,32%
Nº CONSULTA GINECO- OBSTETRA	53,0	312,0	16,99%	162,0	312,0	51,92%	192,0	312,0	61,57%	248,0	312,0	79,49%	1442,0	1444,0	99,87%
Nº CONSULTA ACUPUNTURISTA	1032,0	1185,0	88,78%	1185,0	1185,0	100,00%	1185,0	1185,0	100,00%	1127,0	1185,0	95,12%	1775,0	1775,0	100,00%
TOTAL	5908,0	6057,0	92,59%	5217,0	6057,0	86,13%	5585,0	6057,0	92,21%	5649,0	6057,0	93,26%	12572,0	13089,0	96,27%

O desempenho da especialidade da neurologia foi comprometido pelo déficit do profissional. Em relação a ginecologia obstetrícia alto risco e ginecologia obstetrícia houve déficit de profissional, licença maternidade, e férias e feriado nos plantões. No geral o serviço apresentou produção dentro das metas previstas.

REDE HORA CERTA:

REDE ESPECIALIZADA	RESULTADOS: 1º TRIMESTRE - SETEMBRO/OUTUBRO E NOVEMBRO DE 2016			RESULTADOS COM ZERAMENTO LINHAS AJUSTADAS: 4º TRIMESTRE - SETEMBRO/OUTUBRO E NOVEMBRO DE 2016			RESULTADOS: 2º TRIMESTRE - OUTUBRO DE 2016 ANOS 1 E NOVEMBRO 2017			RESULTADOS: 3º TRIMESTRE - DEZEMBRO DE 2016 MARÇO-MAIO 2017			RESULTADOS: 1º TRIMESTRE - DEZEMBRO DE 2016 ANHO AGOSTO 2017			RESULTADOS: 2º PERÍODO (QUADRIMESTRE) - DEZEMBRO DE 2016 A SET-DEZEMBRO 2017		
	Total Realizado com máximo 100%	Total Previsto	Resultado	Total Realizado com máximo 100%	Total Previsto	Resultado	Total Realizado com máximo 100%	Total Previsto	Resultado	Total Realizado com máximo 100%	Total Previsto	Resultado	Total Realizado com máximo 100%	Total Previsto	Resultado	Total Realizado com máximo 100%	Total Previsto	Resultado
NP CONSULTA CARDIOLOGIA	283,8	2186,0	12,99%	2032,8	2308,8	88,04%	2.100,0	2.308,8	90,97%	2.186,0	2.186,0	100,00%	2.277,0	2.186,0	103,71%	2.510	2.888	87,12%
NP CONSULTA CIRURGIA GERAL	342,0	3581,0	9,55%	242,0	527,0	45,73%	1.476,0	1.531,0	96,39%	1.801,8	1.581,0	85,21%	1.591,0	1.581,0	100,00%	2.445	2.911	84,00%
NP CONSULTA DERMATOLOGIA	301,0	3078,0	9,78%	698,0	686,0	100,00%	895,0	1.074,0	83,33%	858,0	1.029,0	83,33%	817,0	1.078,0	75,83%	2.209	2.849	77,53%
NP CONSULTA ENDOMETRIOLOGIA	322,0	185,0	173,51%	122,0	185,0	65,95%	719,0	65,0	1106,15%	102,0	102,0	100,00%	102,0	102,0	100,00%	1.911	4.361	43,83%
NP CONSULTA ENDOCRINOLOGIA	342,0	342,0	100,00%	342,0	342,0	100,00%	210,0	342,0	61,43%	342,0	342,0	100,00%	342,0	342,0	100,00%	1.998	2.201	90,78%
NP CONSULTA GASTRO	480,0	424,0	113,21%	426,0	426,0	100,00%	824,0	424,0	194,34%	424,0	424,0	100,00%	424,0	424,0	100,00%	2.084	2.214	94,13%
NP CONSULTA INFECTOLOGIA	291,0	291,0	100,00%	291,0	291,0	100,00%	291,0	291,0	100,00%	291,0	291,0	100,00%	291,0	291,0	100,00%	1.800	2.261	79,61%
NP CONSULTA GINECOLOGIA	380	2460	15,45%	380	810	46,91%	280,0	260,0	107,69%	350	270	129,63%	240,0	240,0	100,00%	1.876	2.188	85,76%
NP CONSULTA NEFROLOGIA	876,0	1348,0	64,62%	780,0	418,0	186,63%	1.057,0	1.248,0	84,70%	1.020,0	1.358,0	75,11%	1.060,0	1.248,0	85,00%	2.292	2.521	90,91%
NP CONSULTA OTOLOGIA	2070,0	2184,0	94,78%	2070,0	2184,0	94,78%	2.184,0	2.184,0	100,00%	2.184,0	2.184,0	100,00%	2.179,0	2.184,0	100,00%	2.218	2.884	76,94%
NP CONSULTA ORTODONTIA	390,0	1170,0	33,33%	822,0	82,0	99,02%	1.278,0	1.218,0	105,00%	1.278,0	1.278,0	100,00%	1.278,0	1.278,0	100,00%	2.218	2.542	87,29%
NP CONSULTA ODONTOLOGIA	3930,0	1074,0	365,83%	422,0	486,0	86,83%	1.320,0	1.374,0	95,34%	1.374,0	1.374,0	100,00%	1.374,0	1.374,0	100,00%	2.177	2.584	84,29%
NP CONSULTA UROLOGIA	1474,0	1736,0	84,97%	1878,0	144,0	130,42%	1674,0	1.716,0	97,55%	1.584,0	1.736,0	91,24%	1.614,0	1.736,0	93,00%	2.407	2.678	89,88%
NP CONSULTA VASCULAR	810,0	3078,0	26,34%	342,0	342,0	100,00%	1.029,0	1.029,0	100,00%	1.029,0	1.029,0	100,00%	1.074,0	1.029,0	104,37%	2.209	2.449	90,20%
NP CIRURGIA GERAL	0,0	80,0	0,00%				0,0	80,0	0,00%	8,0	80,0	10,00%	75,0	80,0	93,75%	127	129	98,45%
NP CIRURGIA ORTOPEDIA	0,0	80,0	0,00%				0,0	80,0	0,00%	4,0	80,0	5,00%	8,0	80,0	10,00%	18	80	22,50%
NP CIRURGIA UROLOGIA	120	800	15,00%				16,0	80,0	20,00%	30,0	80,0	37,50%	10,0	80,0	12,50%	31	100	31,00%
NP CIRURGIA MASTOLOGIA	2,0	60,0	3,33%				2,0	60,0	3,33%	0,0	60,0	0,00%	0,0	60,0	0,00%	0	12	0,00%
TOTAL	11612,8	15156,0	76,70%	9342,0	10013,0	93,30%	14.477,0	15.516,0	93,30%	14.166,0	15.516,0	91,31%	14.066,0	15.516,0	90,66%	16.603	18.961	87,57%

O serviço foi implantado a partir do 4º trimestre, motivo pelo qual as produções foram comprometidas. Em especial o déficit de profissionais e falta de material médico hospitalar (de compra centralizada na SMS) impactando na possibilidade de realização de cirurgias. É um equipamento bem estruturado, foi recém-reformado, mas dada a falta de abastecimento de itens básicos não tem sido utilizado em sua capacidade plena. A Coordenadoria, STS e Parceira estão discutindo uma nova grade para cirurgias. Não há indicação para descontos.

SADT:

APOIO DIAGNÓSTICO: SADT	RESULTADOS: 4º TRIMESTRE - SETEMBRO/OUTUBRO E NOVEMBRO DE 2016			RESULTADOS: 5º TRIMESTRE - DEZEMBRO DE 2016, JANEIRO E FEVEREIRO 2017			RESULTADOS: 6º TRIMESTRE - DEZEMBRO DE 2016, MARÇO- MAIO 2017			RESULTADOS: 7º TRIMESTRE - DEZEMBRO DE 2016, JUNHO- AGOSTO 2017			RESULTADOS: 8º PERÍODO (QUADRIMESTRE) - DEZEMBRO DE 2016 SET- DEZEMBRO 2017		
	Total Realizado com máximo 100%	Total Previsto	Resultado	Total Realizado com máximo 100%	Total Previsto	Resultado	Total Realizado com máx. 100%	Total Previsto	Resultado	Total Realizado com máx. 100%	Total Previsto	Resultado	Total realizado com máx. 100%	Total Previsto	Resultado
Nº ECGCARDIOGRAFIA COM E SEM DOPPLER	446,0	510,0	87,45%	453,0	510,0	88,82%	510,0	510,0	100,00%	510,0	510,0	100,00%	571	624	91,51%
Nº TESTE ERGOMÉTRICO	559,0	630,0	87,78%	594,0	630,0	92,70%	569,0	630,0	90,32%	580,0	630,0	92,06%	741	840	88,21%
Nº HOLTER	120,0	120,0	100,00%	120,0	120,0	94,67%	119,0	120,0	99,17%	110,0	120,0	99,17%	140	140	99,13%
Nº COLPOSCÓPIA	120,0	120,0	100,00%	112,0	120,0	93,33%	110,0	120,0	99,17%	120,0	120,0	100,00%	157	160	98,03%
Nº RAIO X															
Nº M.A.P.A	120,0	120,0	100,00%	116,0	120,0	96,67%	120,0	120,0	100,00%	120,0	120,0	100,00%	110	100	99,15%
Nº ELETROENCEFALOGRAFIA	120,0	120,0	100,00%	120,0	120,0	100,00%	120,0	120,0	100,00%	120,0	120,0	100,00%	160	160	100,00%
Nº ULTRASSONOGRAFIA GERAL	2101,0	2450,0	81,62%	2450,0	2450,0	100,00%	3284,0	3450,0	95,19%	3208,0	3450,0	92,99%	4202	4600	91,35%
Nº ULTRASSONOGRAFIA COM DOPPLER(DOPPLER VASCULAR)	435,0	435,0	100,00%	435,0	435,0	100,00%	433,0	435,0	99,54%	435,0	435,0	100,00%	531	580	95,00%
Nº ELETROCARDIOGRAFIA	1500,0	1500,0	100,00%	1500,0	1500,0	100,00%	1500,0	1500,0	100,00%	1502,0	1500,0	100,00%	1978	2000	98,90%
Nº MAMOGRAFIA	1650,0	1650,0	100,00%	1650,0	1650,0	100,00%	1650,0	1650,0	100,00%	812,0	1650,0	49,21%	2168	2200	98,55%

O único exame que apresentou resultados abaixo da meta prevista foi o exame de mamografia em virtude da quebra do equipamento (necessidade de troca de ampola). É um equipamento da municipalidade com manutenção da Parceira. A peça de reposição foi importada o que estendeu o tempo para conserto (em anexo documentação da compra da peça). Para a administração da fila de espera para esse exame, no período, as usuárias foram encaminhadas para outros serviços da rede e não houve acúmulo de pacientes na espera. A produção desse exame no período foi justificada, não havendo indicação para descontos.


PONTUAÇÃO-MATRIZ DE INDICADORES AVALIADOS:



Indicador	Evidência	13	14	15	16	17	18	19	20	21	22	23	24	25	26	27	28
		set/16	out/16	nov/16	dez/16	jan/17	fev/17	mar/17	abr/17	mai/17	jun/17	jul/17	ago/17	set/17	out/17	nov/17	dez/17
PONTUALIDADE NA ENTREGA DE RELATÓRIOS SEMPRE DE PRESTAÇÃO DE CONTA ASSISTENCIAL E FINANCEIRAS	PROTOCOLO DE RECEBIMENTO PREENCHIDO.	40	20	30	20	40	20	20	20	20	20	40	40	40	20	20	20
PREENCHIMENTO DE FORMULÁRIOS NOS DEPARTES, RESPECTIVAMENTE PELA CDS E/OU AME E ENCAMINHADO PARA O STRESS (02)	RELATÓRIO DE AVALIAÇÃO EMITIDO		40							40					40		
EXECUÇÃO DO PLANO DE EDUCAÇÃO PERMANENTE APROVADO PELA CRS	RELATÓRIOS DE ATIVIDADES COM LISTA DE PRESENCIA E AVALIAÇÃO COM "A CONTEÚDO" DA CDS OU AME (20)	60				60				40				60			
PROPORÇÃO DE CRIANÇAS COM ATÉ 9 MESES DE IDADE INSCRITAS NAS ESCOLAS COM CALHAMAÇO VAGINAL COMPLETO	RELATÓRIO DE VERIFICAÇÃO DAS FOMAS EMITIDO PELA CRS. (04)				60				60								60
PROPORÇÃO DE GESTANTES QUE REALIZARAM PROCEDIMENTOS BÁSICOS NO PRÉ-NATAL E PUERPERAL	RELATÓRIO EMITIDO PELOS RESPONSÁVEIS PELA REDE COGEM. (20)			60				60			60						60
PROPORÇÃO DE GESTANTES QUE REALIZARAM 7 OU MAIS CONSULTAS DE PRÉ-NATAL	RELATÓRIO EMITIDO PELOS RESPONSÁVEIS PELA REDE COGEM. (02)		40					40				60			40		
ANÁLISE DAS RECLAMAÇÕES RECEBIDAS E PROVIDÊNCIAS RELACIONADAS	RELATÓRIO COMENTADO APRESENTADO. (02)			20			40		20		20					20	
FUNDAMENTO DO CONSELHO GESTOR DAS UNIDADES	RELATÓRIO DE VERIFICAÇÃO E "A CONTEÚDO" EMITIDO PELA CDS. (02)				20			20				60					20
		100	100	100	100	100	100	100	100	100	100	100	100	100	100	100	100

Não houve outras observações. A ATA deverá ser encaminhada a todos os membros desta CTA.

CPCSS



CRS/STS

Maria R. Deglar
[Signature] *marianete Pacheco Costa*
[Signature] *Bianca Pereira G. Colombo*

PARCEIRA

[Signature] *CARLA ANDRÉ LEBARA*
[Signature] *ROBERSON IVN KITAMURA*

ANEXO 1:

DOCUMENTAÇÃO JUSTIFICATIVA PRODUÇÃO DA MAMOGRAFIA.

Marcelo Souza Ribeiro

De: Marcelo Souza Ribeiro <marcelo.ribeiro@ossantacatarina.org.br>
Enviado em: quarta-feira, 1 de agosto de 2018 16:50
Para: 'CEINFO STS SACA'
Assunto: ENC: Mamógrafo (MAMOMAT 1000) - Rede Hora Certa
Anexos: Mamografo - RHC_01082018_145131.pdf

Prioridade: Alta

Bianca, boa tarde;

Segue para evidência, todo o processo de conserto do Mamógrafo do Hora Certa Cidade Ademar.

Att;



Marcelo Souza Ribeiro

Gerente de Informação e Planejamento
OS-Santa Catarina | OSS Associação Congregação de Santa Catarina
marcelo.ribeiro@ossantacatarina.org.br
+55 11 5613-4444 - Ramal: 190



www.ossantacatarina.org.br | Av. Nossa Senhora do Sabará, 4029 - Cep: 04447-021

De: Roberto Souza [<mailto:roberto.souza@ossantacatarina.org.br>]
Enviada em: quarta-feira, 1 de agosto de 2018 15:56
Para: 'Marcelo Ribeiro'; 'Diego Silveira '
Assunto: ENC: Mamógrafo (MAMOMAT 1000) - Rede Hora Certa
Prioridade: Alta

Boa tarde Senhores,

Segue histórico de manutenção do mamógrafo, verifiquem se é suficiente.



Roberto Souza

Coordenador de Infraestrutura e Suprimentos
OS-Santa Catarina | OSS Associação Congregação de Santa Catarina
roberto.souza@ossantacatarina.org.br
+55 11 5613-4444 - Ramal: 120



www.ossantacatarina.org.br | Av. Nossa Senhora do Sabará, 4029 - Cep: 04447-021

De: Infraestrutura Predial [<mailto:predial.infraestrutura@ossantacatarina.org.br>]
Enviada em: quarta-feira, 1 de agosto de 2018 14:58
Para: 'Roberto Souza'
Cc: 'Aline Castro'
Assunto: Mamógrafo (MAMOMAT 1000) - Rede Hora Certa
Prioridade: Alta

Boa tarde Roberto,

Segue histórico para a manutenção do equipamento – Mamógrafo (MAMOMAT 1000) – Rede Hora Certa:

A manutenção deste equipamento não estava contemplada em contrato no período.

O acionamento da Infraestrutura deu-se no final de abril/2017, através do chamado 48777. A princípio a queixa era de apenas um ruído, ou seja, o equipamento não estava inoperante.

No chamado constava a informação de disponibilidade do local para avaliação na 1ª semana de Maio/2017, para não haver interferência no fluxo de atendimentos. Seguindo esta instrução tentamos articular a visita técnica junto a empresa IMX para o período informado, mas não houve disponibilidade de técnico, sendo assim foi agendado para o dia 16/05/2017.

Na visita foi constatada a necessidade de substituição da Ampola, mas a empresa responsável, IMX, levantaria o custo da peça junto ao seu fornecedor/fábrica para repassar o orçamento.

- **23/05/2017** - Orçamento oficial emitido pela empresa IMX e devido ao custo elevado, conforme procedimento de Compras, iniciou-se o processo de cotação com os demais fornecedores do seguimento.
- **23/05/2017 à 13/06/2017** – período de cotação.
Importante salientar que, a peça em questão é importada, portanto, implicaria em todo o processo de cotação, como oscilação do custo devido ao dólar, prazo de devolutiva das cotações devido a captação de informação para repasse e prazo de entrega. Segue abaixo relação dos fornecedores contatados, além da IMX:

Ritec Hospitalar

Macroserv

CT-X

IMMAX

COMAHO - declínio

CDK – declínio

5S Sistemas Médicos – declínio

MD Medical – declínio

- Empresa vencedora do processo de cotação: IMMAX

Após catalogação dos orçamentos (mapa de cotação) foi submetido a uma avaliação prévia e posteriormente seguiu-se as etapas da montagem do processo.

- **29/06/2017** – Transição do chamado para o Sistema GLPI (ID 1666), solicitação de compras (33117), Ordem de Compra (33784) e direcionamento ao processo de aprovação – Diretoria.
- A confirmação da Ordem de Compra para o fornecedor (IMMAX) ocorreu na mesma data de autorização/aprovação da Diretoria, 29/06/2018, mas devido ao fechamento contábil, a liberação para o fornecedor emitir Nota Fiscal, seria somente a partir do dia 01/07/2017.

Por fim, a entrega e manutenção foi concluída em **07/07/2017**.

Obs: Segue em anexo todo o histórico para consulta.

Att,



ALENE CASTRO
INFRAESTRUTURA
predial.infraestrutura@ossantacatarina.org.br
Telefone: 11 5613-4444 Ramal: 174
www.ossantacatarina.org.br

Numero da OS	48777	Tipo da OS	EQUIPAMENTOS CORRETI	Especialidade	EQUIPAMENTO-EQUIPAMENTO MEDICO
Solicitante	DANIELA CRISTINA DA SILVA			Data	28/04/2017 12:54
Sector	129	HOSP DIA REDE H.CERTA C.ADEMAR		Localidade	REDE HORA CERTA-PEDREIRA
Serviço	APARELHO DE MAMO COM A MAGNIFICAÇÃO EMITINDO RUÍDO				
Oficina	1	MANUTENCAO			
Bem Patrimonial					
Observação	MANUTENÇÃO NAO COBERTA EM CONTRATO - AGUARDANDO AVALIAÇÃO SOLICITO VERIFICAR O APARELHO DE MAMO (MAMOMAT 1000) QUE A MAGNIFICAÇÃO ESTÁ EMITINDO RUÍDO OBS: SALA ESTARÁ SEM UTILIZAÇÃO NA SEMANA DO DIA 01/05 À 05/05				
Serviço	Check List	Funcionário	Data Inicial	Data Final	Tempo Gasto
29	SERVICOS DE MANUTENCAO EQUIPAMENTO	10	FUNCIONARIO TERCE	28/04/2017 14:35	07/07/2017 17:00 1682 : 24

Visto Manutenção
_____ Assinatura
____ / ____ / ____ Data

Visto Solicitante

____ / ____ / ____ Data

infraestrutura

De: Aline Castro <equipamento.infraestrutura@ossantacatarina.org.br>
Enviado em: sexta-feira, 12 de maio de 2017 15:03
Para: 'Rede Hora Certa'
Cc: 'Aline furlaneto'; 'andre ramos'
Assunto: ENC: Confirmação de Atendimento*

Prioridade: Alta

Boa tarde prezados,

Segue data para visita técnica – Mamógrafo.

Conforme orientação da IMX é necessário alteração de atendimentos...

Att.



Aline Castro
Infraestrutura
11 5613-0444 R.175
alinecastro@ossantacatarina.org.br
www.ossantacatarina.org.br

De: I.M.X Soluções Radiológicas. [<mailto:contato@imxbr.com.br>]
Enviada em: sexta-feira, 12 de maio de 2017 14:56
Para: Aline Castro
Cc: Roberto souza
Assunto: Confirmação de Atendimento*
Prioridade: Alta

Boa tarde.

Aline, visita técnica para unidade Hora certa programado para dia **Terça feira 16-05-2017** horário previsto entre **11:00 hs e 12:00 hs**, porem orientamos que agenda para este dia seja alterada evitando desconforto aos usuários.

Atenciosamente
Douglas A.Santos
I.M.X. Soluções Radiológicas.
Tel.:+ 55 11 5925-4525
Fax.:+ 55 11 5929-4927
Cel.:+ 55 11 99172-4843

- ✓ Assistência Técnica em Processadoras para Filmes de Raios-X.
- ✓ Processadoras de Filmes p/ Raios-X, Novas, Usadas Revisadas.
- ✓ Químicos p/ Revelação Automática e Manual, Insumos Hospitalar.
- ✓ Aparelhos de Raios-X, Mamógrafos, Ultra-som.
- ✓ Acessórios p/ Radiologia em Geral.
- ✓ Locações de Equipamentos Hospitalares.
- ✓ Revenda de Peças Originais p/ Equipamentos Hospitalar.

São Paulo, 23 de maio de 2017.

Associação Congregação de Santa Catarina/ AMAS PSF.
Hospital Dia Rede Hora Certa.
Ac.: Roberto / Aline
Setor: Equipamentos/ Infraestrutura.

Orçamento 0138/2017

Vimos pelo presente, submeter à apreciação de V.Sª, nossa cotação para serviços em vosso equipamento: Mamógrafo Siemens Mamomat 1000, conforme OS: 48777 e OSTE: 3816.

Descrição

O serviço consiste na substituição, a base de troca da Ampola do tubo de Raios-X do equipamento de Mamografia Siemens modelo Mamomat 1000, por outra Ampola Remanufaturada / "usada" de mesma marca e modelo compatível (Part. Number: 1125314X2180 / 3122509 V2160 Mamomat 3000 tube P40 MOW 100G, substituição do Tubo de Mamógrafo, bem como sua calibração no equipamento, dentro dos padrões e normas exigidos.

Condições Gerais:

Valor total da proposta: -----R\$ 42.800,00 à Vista
Valor total parcelado: 04 X iguais ato/ 28/56 e 84 dias: R\$ 12.230,00-----R\$ 48.920,00 à prazo
Prazo de entrega: 25 dias úteis após aceite, produto importado, havendo possibilidade de imprevistos no prazo de entrega.
Garantia do Tubo de Mamógrafo: 03 meses "Pró Rata Die" contados a partir da instalação.
Garantia de mão de obra: 03 meses (90 dias)
Frete e seguro: Cortesia.
Validade do orçamento: 15 dias

Obs.: Caso cliente deseja optar por Garantia do tubo estendida: 90 dias- Pró Rata Die contados a partir da instalação: Valor de acréscimo-----R\$ 5.280,00

Os serviços e a responsabilidade da I.M.X. Comércio e Serviços Técnicos estão limitados exclusivamente às atividades listadas e especificadas nesta proposta.

Atenciosamente,
I.M.X.
Comércio e Serviços Técnicos





São Paulo, 23 Maio de 2017.

Orç.: Nº 2070/2017

Att, Para

ASSOCIAÇÃO CONGREGASSÃO DE SANTA CATARINA
AT; ROBERTO

ORÇAMENTO

ORÇAMENTO PARA FORNECIMENTO DE UM TUBO DE RAIOS X PARA EQUIPAMENTO DE
MAMOGRAFIA MARCA SIEMENS MOD. MAMOMMAT 1000.

PREÇO R\$44.000,00 (Quarenta Quatro mil reais)

Condição de pagamento; A VISTA

ENTREGA ; IMEDIATA

INSTALAÇÃO; INCLUDA

GARANTIA ; 4 MESES

RITEC – Consertos de Aparelhos Médicos e Hospitalares

www.ritechospitalar.com.br – tel.: (11) 4361-2415 / 4361-0022

Daniela Almeida

De: Lucas Ferreira <vendas.comaho@comaho.com.br>
Enviado em: quinta-feira, 8 de junho de 2017 16:24
Para: 'Daniela Almeida - Suprimentos'
Cc: suporte.comaho@comaho.com.br; comaho@comaho.com.br
Assunto: RES: Orçamento Ampola Mamógrafo - Hospital RHC
Anexos: comaho-anuncio-revista.jpg

Boa tarde Daniela,

Infelizmente não trabalhamos com o item cotado.
Confira em anexo folder. Obrigado pelo primeiro contato, se precisar contar algo mais fico à disposição.

Atenciosamente,



Lucas Ferreira

Auxiliar Administrativo / Administrative Assistant

Rua São Wenceslau, 324, Vila Guarani
São Paulo, SP, CEP 04.316-070
+55 (11) 5011-4977 / 5011-5669 / 5011-8224
www.comaho.com.br

Alvará Prefeitura: 23242-00; Registro CREA/SP: 0676307; Registro CRQ/SP: 17210-F; CMVS: 3550-30801-486-000186-2-7;
Federal ANVISA: M913X073WLM8; Vistoria Bombeiro: 13680; Enquadramento: NR-32, NR-9 e NR-7; PCMSO | PPRA | CIPA.
Todas as certidões e licenças estaduais, municipais e federais.

De: Daniela Almeida - Suprimentos [<mailto:daniela.almeida@ossantacatarina.org.br>]
Enviada em: quinta-feira, 8 de junho de 2017 16:10
Para: vendas.comaho@comaho.com.br
Assunto: Orçamento Ampola Mamógrafo - Hospital RHC
Prioridade: Alta

Boa tarde!

Solicito orçamento de peça e instalação:

01 Ampola Aparelho de Mamógrafo (MAMOMAT 1000)
Modelo: Mamografia Siemens modelo Mamomat 1000

Att.

Daniela Almeida

De: Vendas CDK <vendas2@cdk.com.br>
Enviado em: sexta-feira, 9 de junho de 2017 16:21
Para: Daniela Almeida - Suprimentos
Assunto: RE: Orçamento Ampola Mamógrafo - Hospital RHC!

Boa tarde Sra. Daniela,

informo que não comercializamos tubo para mamógrafo.

A disposição para futuras cotações.

Cordialmente,

Juliana Brandão
Assistente Comercial
(11) 4066-6188

De: "Daniela Almeida - Suprimentos" <daniela.almeida@ossantacatarina.org.br>
Enviada: 2017/06/09 09:45:52
Para: vendas1@cdk.com.br
Assunto: Orçamento Ampola Mamógrafo - Hospital RHC!

Bom dia!

Solicito orçamento de peça e instalação:

01 Ampola Aparelho de Mamógrafo (MAMOMAT 1000)

Modelo: Mamografia Siemens modelo Mamomat 1000

Att.

Daniela Almeida - Suprimentos

De: Macro serv Processadora [macro servprocessadora@gmail.com]
Enviado em: sexta-feira, 9 de junho de 2017 15:33
Para: Daniela Almeida - Suprimentos
Assunto: Re: Orçamento Ampola Mamógrafo - Hospital RHC!



O serviço consiste na substituição, a base de troca da Ampola do tubo de Raios-X do equipamento de Mamografia Siemens modelo Mamomat 1000, por outro tubo Remanufaturado "usado" de mesma marca e modelo compatível tube P40 MOW 100G, substituição do Tubo de Mamógrafo, bem como sua calibração no equipamento.

Condições Gerais: Valor total da proposta: -----R\$ 46.800,00 à Vista Valor total parcelado: 04 X iguais ato/ 30/60 e 90 dias: R\$ 13.550,00-----R\$ 54.200,00 à prazo

Prazo de entrega: 30 dias úteis após aceite, havendo possibilidade de imprevistos no prazo de entrega.


Garantia do Tubo de Mamógrafo: 03 meses "Pró Rata Die" contados a partir da instalação.

Garantia de mão de obra: 03 meses (90 dias)

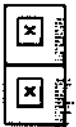
Validade do orçamento: 15 dias

Obs: A EMPRESA NÃO FORNECERÁ NENHUM TIPO DE LAUDO, SENDO ESTE PRODUTO DE ORÇAMENTO.

Vanessa Cavalcanti
Depto. Administrativo - Macro serv
Tel: (011) 5678-3578
Fax:(011) 5678-2090



(11) 99958-0491
Rua: Antônio Loureiro, 249 Vila Santa Catarina
Cep: 04376-110 - São Paulo/SP - Brasil
e-mails: macro servprocessadora@gmail.com
contato@macro serv.com.br
macro servprocesaadora@terra.com.br
Visite Nosso Site: www.macro serv.com.br



Em 8 de junho de 2017 15:56, Daniela Almeida - Suprimentos <daniela.almeida@ossantacatarina.org.br> escreveu:

Boa tarde!



**COMÉRCIO E
ASSISTÊNCIA TÉCNICA
EM RADIOLOGIA LTDA.**

Rua Adalberto Francisco Grotti, nº 135 – São Bernardo do Campo – SP
TEL/FAX: (011) 4399-1889 ou (011) 99991-5664 CEP: 09895-705
CNPJ: 02.264.917/0001-29

E-MAIL: ctx.processadoras@uol.com.br

São Bernardo do Campo, 12 de junho de 2017.

À
OS Santa Catarina
A/C. Daniela

Prezados Senhores:

Vimos através da presente, apresentar nosso orçamento para fornecimento do material abaixo relacionado:

01 – Ampola produtora de raio-x, para aparelho de mamografia marca Siemens, modelo Mamomat 1000
-Ampola compatível com P40 MOW 100G, remanufaturada "USADA", à base de troca.
-Instalação e recalibração do equipamento.

OBS: A empresa não fornecerá nenhum tipo de laudo, sendo este orçado à parte caso o Cliente solicite.

Prazo de entrega: 30(trinta) dias, após confirmação do pedido.
Garantia: 90 (noventa) dias "PRO RATA DIE"
Garantia mão de obra: 90 (noventa) dias.
Validade da proposta: 10(DEZ) DIAS

Valor total deste orçamento abaixo:
Pagamento à vista: R\$ 44.900,00

Pagamento parcelado: Ato/30/60/90 dias R\$ 51.000,00

Sendo só para o momento, desde já agradecemos,

Cordialmente

Arivaldo Batista de Almeida

Daniela Almeida

De: diogenes@5s.med.br em nome de os@5s.med.br
Enviado em: terça-feira, 13 de junho de 2017 08:26
Para: 'Daniela Almeida - Suprimentos'
Assunto: RES: Orçamento Ampola Mamógrafo - Hospital RHC!

Prioridade: Alta

Daniela, bom dia!

Não temos o item novo.
Temos um usado, mas que precisamos testar antes.

Dúvidas ou solicitações, favor entrar em contato.

Atenciosamente,

Diógenes Gonçalves | 5S - Sistemas Médicos
diogenes@5s.med.br
Telefone/FAX: +55 11 3826-8826
Móvel/WhatsApp: +55 11 98261-9917
Skype: diogenes_5s

"Tudo o que é verdadeiro, tudo o que é respeitável, tudo o que é justo, tudo o que é puro, tudo o que é amável, tudo o que é de boa fama, se alguma virtude há e se algum louvor existe, seja isso o que ocupe o nosso pensamento" (Fp 4.8)

Densitometria óssea e Mamografia
A experiência faz a diferença
Desde 2001

Dê a sua opinião através do e-mail: 5s@5s.med.br
Antes de imprimir pense em seu compromisso com o Meio Ambiente

De: Daniela Almeida - Suprimentos [<mailto:daniela.almeida@ossantacatarina.org.br>]
Enviada em: segunda-feira, 12 de junho de 2017 14:53
Para: 5s@5s.med.br
Assunto: Orçamento Ampola Mamógrafo - Hospital RHC!
Prioridade: Alta

Boa tarde!

Solicito orçamento de peça e instalação:

01 Ampola Aparelho de Mamógrafo (MAMOMAT 1000)
Modelo: Mamografia Siemens modelo Mamomat 1000

Att.

Daniela Almeida

De: Contato MD Medical <contato@mdmedical.com.br>
Enviado em: terça-feira, 13 de junho de 2017 13:53
Para: 'Daniela Almeida - Suprimentos'
Assunto: RES: Orçamento Ampola Mamógrafo - Hospital RHC

Boa tarde Daniela,
Não temos a peça que está sendo solicitada.
Agradecemos seu convite.
Cordialmente,
Atendimento MD Medical

De: Daniela Almeida - Suprimentos [<mailto:daniela.almeida@ossantacatarina.org.br>]
Enviada em: segunda-feira, 12 de junho de 2017 15:04
Para: contato@mdmedical.com.br
Assunto: Orçamento Ampola Mamógrafo - Hospital RHC
Prioridade: Alta

Boa tarde!

Solicito orçamento de peça e instalação:

01 Ampola Aparelho de Mamógrafo (MAMOMAT 1000)
Modelo: Mamografia Siemens modelo Mamomat 1000

Att.



OS-SantaCatarina
Associação de Assistência Social e Cultural
Município de São Paulo - SP



DANIELA VIEIRA DE ALMEIDA
INFRAESTRUTURA
daniela.almeida@ossantacatarina.org.br
Telefone: 11 5613-4444 Ramal: 104
www.ossantacatarina.org.br

Roberto Souza (Infraestrutura/Suprimentos)

De: Franco Liberati [franliber19@gmail.com]
Enviado em: 13 de junho de 2017 17:02
Para: Roberto Souza (Infraestrutura/Suprimentos)
Assunto: Re: Cotação de Ampola de mamomat 1000
Anexos: PROPOSTA TUBO MAMMOMAT.docx

segue proposta do tubo raios Mamomat 1000


Em 13 de junho de 2017 16:57, Roberto Souza (Infraestrutura/Suprimentos) <roberto.souza@ossantacatarina.org.br> escreveu:

Boa tarde,

Aguardo cotação.



ROBERTO SOUZA
Supervisor de Infraestrutura/Suprimentos
roberto.souza@ossantacatarina.org.br
Telefone: 5613-4444 Ramal: 104
www.ossantacatarina.org.br



IMMAX

Locação, peças, acessórios e equipamentos hospitalares de imagem.

ATIBAIA, 13 DE JUNHO DE 2017

Para
ASSOCIAÇÃO CONGREGASSÃO DE SANTA CATARINA
AT; ROBERTO

ORÇAMENTO

ORÇAMENTO PARA FORNECIMENTO DE UM TUBO DE RAIOS X PARA EQUIPAMENTO DE
MAMOGRAFIA MARCA SIEMENS MOD. MAMOMMAT 1000.

PREÇO R\$40.000,00 (Quarenta mil reais)

Condição de pagamento; A VISTA

ENTREGA ; IMEDIATA

INSTALAÇÃO; INCLUDA

GARANTIA ; 4 MESES

ATENCIOSAMENTE
IMMAX IMAGEM
ORLINS PELLEGRINI

Chamado - ID: 1666 (OS-SANTACATARINA > INFRAESTRUTURA > Rede Hora Certa Cidade Ademar)

Data de abertura	2017-06-29 08:17		
Tempo para aceltar		Tempo para solução	2017-06-29 16:17 SLT CRITICO
Por	daniela.almeida		Última atualização 2017-06-29 08:28 por daniela.almeida
Tipo	Incidente	Categoria	Equipamento > Imagem > Manutenção
Status	Processando (atribuído)	Origem da requisição	outros
Urgência	Alta	Aprovação	Esperando por uma validação
Impacto	Médio	Localização	SALA DE RX
Prioridade	Média	Elementos associados	Adicionar

Ator

Requerente daniela.almeida	Observador	Atribuído para Roberto Souza
--------------------------------------	-------------------	--

Título	Aparelho de Mamógrafo (Mammomat 1000)
Descrição*	Solicito verificar o Aparelho de Mamógrafo (Mammomat 1000) que a magnificação está emitindo ruído. OS:48777

Chamados relacionados
Arquivo (2 MB máx)

Arraste e solte seu arquivo aqui, ou

Escolher ficheiro Nenhum ficheiro selecionado

Reabrir o chamado

Antes do mês anterior

Criado por daniela.almeida em 2017-07-11 11:46
De: Aline Furlaneto [mailto:aline.furlaneto@ossantacatarina.org.br]
Enviada em: segunda-feira, 10 de julho de 2017 16:46
Para: Equipamento Infraestrutura
Cc: andre ramos; Rede Hora Certa Cidade Ademar; JURANDIR NUNES FERREIRA JUNIOR
Assunto: Re: Fwd: Confirmação de execução do serviço ID:1666 - Ampola para Mamógrafo
Prioridade: Alta

Daniela, boa tarde!
O serviço foi realizado em 07/07/2017, o equipamento está operante.

Att,
Aline da Silva Vieira Furlaneto
Assistente Administrativo
Hospital Dia Rede Hora Certa Cidade Ademar
5611-5044
Em 10.07.2017 14:32, Rede Hora Certa escreveu:

----- Mensagem original -----
Assunto: Confirmação de execução do serviço ID:1666 - Ampola para Mamógrafo
Data: 10.07.2017 14:29
De: "Equipamento Infraestrutura" <equipamento.infraestrutura@ossantacatarina.org.br>
Para: <rhc.cidadeademar@ossantacatarina.org.br>

Boa tarde, Prezados!!

Solicito confirmação de execução do serviço de instalação da ampola do mamógrafo, referente a ID:1666.

Aguardo confirmação.
Grata.

Criado por daniela.almeida em 2017-07-05 14:41
De: Equipamento Infraestrutura [mailto:equipamento.infraestrutura@ossantacatarina.org.br]
Enviada em: quarta-feira, 5 de julho de 2017 14:32
Para: 'franliber19@gmail.com'
Cc: 'lmmaximagem@hotmail.com'
Assunto: ENC: CONFIRMAÇÃO DE ORDEM DE COMPRA 33784 - AMPOLA MAMÓGRAFO - HOSPITAL RHC
Prioridade: Alta

Boa tarde, Sr, Franco!

Conforme contato telefônico, segue endereço e contato do local de entrega e instalação da ampola, para ser realizado ainda esta semana.

Local de execução do serviço
HOSPITAL REDÉ HORA CERTA
R: Córrego Azul, 433 – Pedreira CEP: 04463-010
5614-4440 / 5644-5044 (Contato: Dr. André / Daniela / Jurandir)

Att.

Criado por daniela.almeida em 2017-07-03 12:33
SC 33784 - OC 33117

01/08/2018

GLPI - Chamados - 1666

Aguardando execução do serviço.

Criado por daniela.almeida em 2017-06-29 09:07
Encaminhado mapa de cotação para análise.

Ord. Compra: 33784
 Solicitação: 33117
 Nº. Processo:

Solic: HOSP DIA REDE H.CERTA C.ADEMAR
 Cota: -
 Situação: ABERTA

Dt Ord.:29/06/2017
 Dt Limite:09/07/2017

Fornecedor: 2853 IMMAX - IMMAX IMAGEM LTDA ME
 CNPJ/CPF: 23.455.559/0001-01 Insc Est.: 190219824112
 Endereço: BAHIA, DA Nr.: 40 Compl.:
 Bairro: RECREIO ESTORIL Cep: 12944060
 Cidade: ATIBAIA UF: SP Conta : - Agência : - Banco :
 Contato(s):
 Telefone Comercial : 11-4412-0843 E-Mail : IMMAXIMAGEM@HOTMAIL.COM

Comprador: ASSOCIACAO CONGREGACAO DE SANTA CATARINA
 Endereço: AV NOSSA SENHORA DO SABARA, Nº 4029 Nº 4029 CNPJ: 60.922.168/0026-34
 Cidade: SAO PAULO Insc. Est.: ISENT0
 Bairro: VILA EMIR Fone/Fax: -
 Responsável: ROBERTO SOUZA CEP: 04447021 UF: SP

Sr. Fornecedor: "NÃO FATURAR ENTRE OS DIAS 26 A 31".

"Autorizo o envio dos produtos relacionados abaixo, conforme negociações estipuladas".

"A Nota Fiscal deverá conter o numero da Ordem de Compra".

"Email para envio de cópia da nota fiscal: centraldenotas@ossantacatarina.org.br

"O Local de Entrega será informado no campo de Observação".

"As negociações só poderão ser realizadas com os Profissionais de Suprimentos".

"A OS-Santa Catarina NÃO AUTORIZA A NEGOCIAÇÃO DE TÍTULOS COM BANCO E/OU FACTORING".

"Os FORNECEDORES de serviço de fora do Município de São Paulo são informados a Prefeitura".

Obs:

Cód. Condição de Pqto: 2 Desc. Condição de Pqto.: 07 DIAS
 Período p/ Entrega: 30/06/2017 à 07/07/2017 % Desc: 0,00 VI Desc: 0,00 VI ICMS: 0,00
 Observação: ID:1666 - OS:48777

Produto	Fabricante	Lote	Qtd Cons.	Unidade	Qtd Compr.	VI Unit.	VI Desc.	%Des	VI IPI	VI Total
7564 AMPOLA MAMOGRAFO SIEMENS/TUBO RAIO-X				UNIDADE	1.0000	40.000.0000	0.0000		0.0000	40.000.00
Total dos Produtos (+):										40.000,00
Valor Total do Frete(C.I.F.), Não Incluso na Nota:										0,00
Valor Total do IPI (+):										0,00
Valor Total dos Descontos (-):										0,00
Valor Outros (+):										
Valor Total (-):										40.000,00

Roberto Souza - Superv. Suprimentos	Claudio Luiz Espin - Ger. Administrativo	Cesar Damazio - Gerente Financeiro	Diratoria
Data 29/06/17	Data 28/06/17	Data 28.06.2017	Data 29/06/17

César Roberto Damazio
 Gerente Financeiro
 OS - Santa Catarina

CONFIRMADO
 COM: Ordem
 EMAIL (X) FAX () VERBAL ()
 DATA 29/06/17

Equipamento Infraestrutura

De: Aline Furlaneto [aline.furlaneto@ossantacatarina.org.br]
Enviado em: segunda-feira, 10 de julho de 2017 16:46
Para: Equipamento Infraestrutura
Cc: andre ramos; Rede Hora Certa Cidade Ademar; JURANDIR NUNES FERREIRA JUNIOR
Assunto: Re: Fwd: Confirmação de execução do serviço ID:1666 - Ampola para Mamógrafo!
Prioridade: Alta
Sinalizador de acompanhamento: Acompanhar
Status do sinalizador: Concluída
Categorias: EM NEGOCIAÇÃO

Daniela, boa tarde!

O serviço foi realizado em 07/07/2017, o equipamento está operante.

Att,

Aline da Silva Vieira Furlaneto
Assistente Administrativo
Hospital Dia Rede Hora Certa Cidade Ademar
5611-5044

Em 10.07.2017 14:32, Rede Hora Certa escreveu:

----- Mensagem original -----

Assunto: Confirmação de execução do serviço ID:1666 - Ampola para Mamógrafo!
Data: 10.07.2017 14:29
De: "Equipamento Infraestrutura" <equipamento.infraestrutura@ossantacatarina.org.br>
Para: <rhc.cidadeademar@ossantacatarina.org.br>

Boa tarde, Prezados!!


Solicito confirmação de execução do serviço de instalação da ampola do mamógrafo, referente a ID:1666.

Aguardo confirmação.

Grata.

RECEBEMOS DE IMMAX IMAGEM LTDA - ME OS PRODUTOS CONSTANTES NA NOTA FISCAL INDICADA AO LADO.

DATA DE RECEBIMENTO	IDENTIFICAÇÃO E ASSINATURA DO RECEBEDOR	NF-e Nº: 123 SÉRIE: 1
---------------------	---	------------------------------------

IMMAX IMAGEM LTDA - ME Rua DA BAHIA, 40 - RECREIO ESTORIL Atibaia - SP CEP: 12944-060	DANFE DOCUMENTO AUXILIAR DA NOTA FISCAL ELETRÔNICA 0 - ENTRADA 1 - SAÍDA <input checked="" type="checkbox"/> Nº: 123 Série: 1 FOLHA 1 / 1	CONTROLE DO FISCO 
		CHAVE DE ACESSO 3517 0723 4555 5900 0101 5500 1000 0001 2310 1392 5068 Consulta de autenticidade no portal nacional da NF-e www.nfe.fazenda.gov.br/portal ou no site da Sefaz Autorizadora.

NATUREZA DA OPERAÇÃO VENDA DE MERCADORIA	PROTOCOLO DE AUTORIZAÇÃO DE USO 135170435940946 11/07/2017 15:57:08
INSCRIÇÃO ESTADUAL 190219824112	INSCRIÇÃO ESTADUAL DE SUBST. CNPJ / CPF 23.455.559/0001-01

DESTINATÁRIO / REMETENTE		CNPJ / CPF	DATA EMISSÃO
NOME / RAZÃO SOCIAL ASSOC. CONGREGAÇÃO DE SANTA CATARINA		60.922.168/0026-34	11/07/2017 14:28:16
ENDEREÇO Av. Nossa Senhora do Sabará, 4029	BARRIO / DISTRITO Vila Emir	CEP 04447-021	DATA SAÍDA / ENTRADA
MUNICÍPIO São Paulo	UF SP	INSCRIÇÃO ESTADUAL	HORA SAÍDA / ENTRADA

FATURA / DUPLICATA

CÁLCULO DO IMPOSTO					
BASE DE CÁLCULO DO ICMS R\$ 0,00	VALOR DO ICMS R\$ 0,00	BASE DE CÁLCULO DO ICMS SUBST. R\$ 0,00	VALOR DO ICMS SUBST. R\$ 0,00	VALOR TOTAL DOS PRODUTOS R\$ 40.000,00	
VALOR DO FRETE R\$ 0,00	VALOR DO SEGURO R\$ 0,00	DESCONTO R\$ 0,00	OUTRAS DESPESAS ACESSÓRIAS R\$ 0,00	VALOR TOTAL DO IPT R\$ 0,00	VALOR TOTAL DA NOTA R\$ 40.000,00

TRANSPORTADOR / VOLUMES TRANSPORTADOS					
NOME / RAZÃO SOCIAL	FRETE POR CONTA 9-SEM FRETE	CODIGO ANTT	PLACA DO VEICULO	UF	CNPJ / CPF
ENDEREÇO	MUNICÍPIO			UF	INSCRIÇÃO ESTADUAL
QUANTIDADE	ESPÉCIE	MARCA	NUMERAÇÃO	PESO BRUTO 0,0000	PESO LÍQUIDO 0,0000

DADOS DO PRODUTO / SERVIÇOS													
CÓDIGO	DESCRIÇÃO DOS PRODUTOS / SERVIÇOS	NCM/SH	CST	CFOP	UNID	QUANT.	V. UNITÁRIO	V. TOTAL	BC ICMS	VALOR			
										ICMS	IP	ICMS	IP
TUBO	ANFOLA TUBO MANOGRÁFO SIEMENS USADO	90223000	0102	5102	UN	1	40000,0000	40.000,00	0,00	0,00	0,00	0,00	0,00

DA
Daniela Almeida
 Auxiliar Administrativo
 OS-Santa Catarina
 12/07/17

CÁLCULO DO ISSQN			
INSCRIÇÃO MUNICIPAL	VALOR TOTAL DOS SERVIÇOS	BASE DE CÁLCULO DO ISSQN	VALOR DO ISSQN

DADOS ADICIONAIS	
INFORMAÇÕES COMPLEMENTARES 0.C. 33484	RESERVADO AO FISCO

FE-17 FLUXO ENTRADA/SAIDA/ATIVOS POR ANO/MÉS - Sul

Tempo de execução: 16-07-2018 12:35:23

Observações:

Qtd Entrada: Quantidade de pacientes que entraram no Mês;

Qtd Saída: Quantidade de pacientes que saíram no Mês;

Qtd Ativos: Total acumulado de pacientes que aguardavam na Fila no Mês (Ativos).

"- Fato Fila de Espera". "Quantidade de Pacientes que Entraram em Espera no Mês" > 0 or "- Fato Fila de Espera". "Quantidade de Pacientes que Saíram de Espera no Mês" > 0 or "- Fato Fila de Espera". "Quantidade Total de Pacientes Ativos" > 0

e H1 - Nome Nível 2 é igual a **COORD REGIONAL DE SAUDE SUL**e Número do Ano é igual a **2017**e Nome do Mês é igual a **MAIO**e Nome Procedimento é igual a **Mamografia Bilateral Para Rastreamento; Mamografia Unilateral**

Selecione a Visualização desejada Por Hierarquia, com Procedimento e sem Especialidade

Hierarquia	Procedimento	2017		
		Qtd Entrada	Qtd Saída	Qtd Ativos
COORD REGIONAL DE SAUDE SUL	Mamografia Bilateral Para Rastreamento	3.512	3.466	520
Total geral		3.512	3.466	520

[Retorne - Download](#)

FE-17 FLUXO ENTRADA/SAIDA/ATIVOS POR ANO/MÊS - Sul

Tempo de execução: 16-07-2018 12:33:05

Observações:

Qtd Entrada: Quantidade de pacientes que entraram no Mês;

Qtd Saída: Quantidade de pacientes que saíram no Mês;

Qtd Ativos: Total acumulado de pacientes que aguardavam na Fila no Mês (Ativos).

"- Fato Fila de Espera". "Quantidade de Pacientes que Entraram em Espera no Mês" > 0 or "- Fato Fila de Espera". "Quantidade de Pacientes que Saíram de Espera no Mês" > 0 or "- Fato Fila de Espera". "Quantidade Total de Pacientes Ativos" > 0

a H1 - Nome Nível 2 é igual a **COORD REGIONAL DE SAUDE SUL**

a Número do Ano é igual a **2017**

a Nome do Mês é igual a **JUNHO**

a Nome Procedimento é igual a **Mamografia Bilateral Para Rastreamento; Mamografia Unilateral**

Selecione a Visualização desejada Por Hierarquia, com Procedimento e sem Especialidade ▼

Hierarquia	Procedimento	2017		
		Qtd Entrada	Qtd Saída	Qtd Ativos
COORD REGIONAL DE SAUDE SUL	Mamografia Bilateral Para Rastreamento	3.355	3.348	527
Total Hierar		3.355	3.348	527

[Retorno - Download](#)

FE-17 FLUXO ENTRADA/SAIDA/ATIVOS POR ANO/MÊS - Sul

Tempo de execução: 16-07-2018 12:30:19

Observações:

Qtd Entrada: Quantidade de pacientes que entraram no Mês;

Qtd Saída: Quantidade de pacientes que saíram no Mês;

Qtd Ativos: Total acumulado de pacientes que aguardavam na File no Mês (Ativos).

"- Fato Fila de Espera". "Quantidade de Pacientes que Entraram em Espera no Mês" > 0 or "- Fato Fila de Espera". "Quantidade de Pacientes que Saíram de Espera no Mês" > 0 or "- Fato Fila de Espera". "Quantidade Total de Pacientes Ativos" > 0

e H1 - Nome Nível 2 é igual a **COORD REGIONAL DE SAUDE SUL**e Número do Ano é igual a **2017**e Nome do Mês é igual a **JULHO**e Nome Procedimento é igual a **Mamografia Bilateral Para Rastreamento; Mamografia Unilateral**

Selecione a Visualização desejada Por Hierarquia, com Procedimento e sem Especialidade ▼

Hierarquia	Procedimento	2017		
		Qtd Entrada	Qtd Saída	Qtd Ativos
COORD REGIONAL DE SAUDE SUL	Mamografia Bilateral Para Rastreamento	3.030	3.487	72
Total Geral		3.030	3.487	72

[Retorno](#) - [Download](#)

FE-17 FLUXO ENTRADA/SAIDA/ATIVOS POR ANO/MÊS - Sul

Tempo de execução: 31-07-2018 10:57:50

Observações:

Qtd Entrada: Quantidade de pacientes que entraram no Mês;

Qtd Saída: Quantidade de pacientes que saíram no Mês;

Qtd Ativos: Total acumulado de pacientes que aguardavam na Fila no Mês (Ativos).

"- Fato Fila de Espera". "Quantidade de Pacientes que Entraram em Espera no Mês" > 0 or "- Fato Fila de Espera". "Quantidade de Pacientes que Saíram de Espera no Mês" > 0 or "- Fato Fila de Espera". "Quantidade Total de Pacientes Ativos" > 0

e H1 - Nome Nível 2 é igual a **COORD REGIONAL DE SAUDE SUL**e Número do Ano é igual a **2017**e Nome do Mês é igual a **AGOSTO**e Nome Procedimento é igual a **Mamografia Bilateral Para Rastreamento; Mamografia Unilateral**

Selecione a Visualização desejada Por Hierarquia, com Procedimento e sem Especialidade ▼

Hierarquia	Procedimento	2017		
		Qtd Entrada	Qtd Saída	Qtd Ativos
COORD REGIONAL DE SAUDE SUL	Mamografia Bilateral Para Rastreamento	3.202	2.937	337
total geral		3.202	2.937	337

[Retorne](#) - [Download](#)

RELATÓRIO SUBSIDIÁRIO PARA REUNIÃO DA COMISSÃO TÉCNICA DE ACOMPANHAMENTO ASSISTENCIAL DO CONTRATO DE GESTÃO R 017/2015 – RASTS DE SANTO AMARO/CIDADE ADEMAR - 4º CTA do TRIMESTRE 2016 – Período de SETEMBRO, OUTUBRO E NOVEMBRO/2016

Dados do Contrato: Processo 2014-0.321.793-5

Assinado: em 05/08/2015

Início de execução: 01 setembro 2015.

Termos Aditivos assinados no período:

Termo Aditivo nº 004/2016 – publicado em 05/10/2016 – pag. 82

- Novo Plano de Trabalho referente aos meses 13 a 24 do Contrato de Gestão, com alteração do anexo II de Parâmetro de pagamento, anexo V Quadro de Metas e Equipe Mínima, anexo VI Plano Orçamentário e anexo VII Dimensionamento de RH.

- Revisão das metas das equipes de Saúde Bucal de acordo com a Portaria 1400/16 SMS-G.

- Inclusão do Serviço de Pai na UBS Integrada Pq. Dorotéia, inclusão da SRT Cidade Ademar, inclusão do Serviço de Hidroterapia, alteração das nomenclaturas das AMA/UBs Integradas e da RHC Cidade Ademar.

Termo Aditivo nº 005/2016 – publicado em 01/11/2016 – pag. 76.

- Consignação de valor do C.G. para o período de 01/10/16 a 31/10/16, e inclusão de valor de investimento para compra de equipamento e reforma para implementação da SRT Cidade Ademar.

Termo Aditivo nº 006/2016 – publicado em 29/12/2016 pag. 67

- Consignação do valor do C.G. para o período de 01/11/2016 a 30/11/2016, com adição de recurso de custeio e investimento para inclusão do Serviço de Residência Terapêutica II Cidade Ademar e alteração dos quadros de dimensionamento de RH(anexo VII) para as unidades AMA/UBS Integrada Vila Missionária e UBS Campo Grande.

Introdução

Trata-se de relatório que consiste em avaliar a qualidade e produtividade assistencial em face do disposto no **Contrato de Gestão nº 017/2015 – Rede Assistencial da STS Santo Amaro/Cidade Ademar**, com a O.S. Associação Congregação de Santa Catarina, referente aos meses de **setembro, outubro e novembro/2016**. A pontuação tomou por base os quadros apresentados nos anexos II (Parâmetros para Pagamento e Avaliação de Desempenho por Linha de Serviço) e V (Quadro de Equipe Mínima com respectiva produção esperada) do contrato e demais alterações dos termos aditivos.

A avaliação da produção e desvios foi extraída dos registros apresentados nos relatórios de produção do Sistema WEBSAASS, os quais foram conferidos e pareados aos demais bancos de dados da SMS pela equipe da STS/CRS.

Conforme previsto em Manual de Acompanhamento – *Metas de Produção*, toda a produção apresentada, para fins de aferimento de resultados das respectivas linhas assistenciais, foi

ajustada até o limite de 100% da metas contratuais, e seguirão as cláusulas no contrato, conforme abaixo.

Os quadros apresentados tiveram como base de referência os seguintes relatórios:

Painéis de Controle – Relatórios de Produção - <http://websaass.saude.prefeitura.sp.gov.br/>.

Representatividade no custeio mensal do contrato conforme T.A. 004/2016(a partir setembro/2016) :

LINHAS DE SERVIÇO	REPRESENTATIVIDADE NO CUSTEIO MENSAL
ESF + ESB+PAVS	33,01%
UBS TRADICIONAL	17,22%
UBS MISTA	5,56%
EMAD	1,51%
PAI	1,01%
REDE CUIDADOS DA PESSOA COM DEFICIENCIA CER + APD	2,13%
RAPS – REDE DE ATENÇÃO PSICOSSOCIAL	3,94%
CEO ODONTOLÓGICO	1,02%
AMBULATÓRIO DE ESPECIALIDADES/ AMA-E / URSI	5,65%
HOSPITAL DIA – REDE HORA CERTA	6,88%
SADT	1,20%

Representatividade no custeio mensal do contrato conforme T.A. 006/2016(a partir novembro/2016):

LINHAS DE SERVIÇO	REPRESENTATIVIDADE NO CUSTEIO MENSAL
ESF + ESB+PAVS	36,52%
UBS TRADICIONAL	18,12%
UBS MISTA	6,14%
EMAD	1,54%
PAI	1,03%
REDE CUIDADOS DA PESSOA COM DEFICIENCIA CER + APD	2,16%
RAPS – REDE DE ATENÇÃO PSICOSSOCIAL	4,34%
CEO ODONTOLÓGICO	1,12%
AMBULATÓRIO DE ESPECIALIDADES/ AMA-E / URSI	4,43%
HOSPITAL DIA – REDE HORA CERTA	7,03%
SADT	0,90%

LINHA DE SERVIÇO: ESTRATÉGIA DE SAÚDE DA FAMÍLIA

Análise do Trimestre

A linha de ESF atingiu 93,81 % de realização da meta no trimestre, com limite máximo de 100% de realização nas atividades.

As atividades tiveram desempenho no trimestre, conforme quadro abaixo:

Setembro, outubro e novembro/2016:

ESF	Total Realizado com máximo 100%	Total Previsto	Resultado
Nº CONSULTA MÉDICA ESF	74.714	92.352	80,90%
Nº CONSULTAS ENFERMEIRO ESF	33.492	34.632	96,71%
Nº VISITAS DOMICILIAR AGENTE COMUNITÁRIO DE SAÚDE ESF	215.625	222.000	97,13%
Nº ATENDIMENTOS INDIVIDUAIS ODONTO ESF	14.760	15.192	97,16%
Nº PROCEDIMENTOS INDIVIDUAIS DA EQUIPE ODONTO ESF	52.938	53.172	99,56%
TOTAL	391.529	417.348	93,81%

Considerações:

As UBS Cidade Julia, UBS Jd. Niterói, UBS V. Aparecida, UBS Jd. Selma, UBS Jd. São Carlos, UBS São Jorge apresentaram déficit de profissionais no período.

As UBS Cidade Julia, UBS Jd. Niterói, UBS Laranjeiras, UBS V. Aparecida, UBS Império II, UBS Jd. São Carlos, UBS São Jorge, UBS Jd. Selma e UBS Novo Pantanal possuem profissionais do PMMB com metas parametrizadas.

Durante todo o trimestre a meta de consulta de enfermagem ficou acima do previsto.

Não há indicação de descontos para a linha.

LINHA DE SERVIÇO: UBS TRADICIONAL

Análise do Trimestre

A linha atingiu 82,94 % de realização da meta no trimestre, com limite máximo de 100% de realização nas atividades.

As atividades tiveram desempenho no trimestre, conforme quadro abaixo:

Setembro, outubro e novembro/2016:

UBS TRADICIONAL	Total Realizado com máximo 100%	Total Previsto	Resultado
Nº CONSULTA CLÍNICA GERAL	28.610	32.349	88,44%
Nº CONSULTA GO	16.450	18.936	86,87%
Nº CONSULTA PEDIATRA	15.174	20.514	73,97%
Nº CONSULTA PSIQUIATRA	2.581	3.375	76,47%
Nº CONSULTA GERIATRA	318	318	100,00%
Nº ATENDIMENTO INDIVIDUAL CIR.DENTISTA	6.617	8.208	80,62%
Nº PROCEDIMENTO INDIVIDUAL CIR.DENTISTA	23.245	28.428	81,77%
TOTAL	92.995	112.128	82,94%

Ocorrências para as atividades/especialidades que estão abaixo dos 85% da meta, segundo especialidades:

Consulta Pediatria:

AMA/UBS Jd. Miriam apresentou PMSP aposentado em setembro e outubro (contratado profissional para substituição em novembro).

UBS Jd. Umuarama apresentou PMSP aposentado em setembro, outubro e novembro. Em outubro, profissional em férias.

UBS Vila Arriete apresentou em setembro- 8 dias de atestado médico. Em outubro, profissional em férias 28 dias.

AMA/UBS Vila Missionária apresentou em setembro profissional 30 dias licença prêmio. Em outubro, profissional em férias 15 dias.

UBS Campo Grande apresentou em outubro- férias 28 dias. Em novembro, 04 dias atestado médico e 02 dias Congresso.

AMA/UBS Vila Império apresentou déficit de profissional em dezembro.

Consulta Psiquiatria:

AMA/UBS Vila Joaniza, UBS Jd. Umuarama, UBS Pq. Dorotéia e AMA/UBS V. Missionaria apresentaram profissional em férias em setembro.

AMA/UBS Jd. Miriam apresentou profissional em férias em novembro.

UBS Vila Arriete apresentou profissional 10hs em licença médica em setembro e outubro.

UBS Campo Grande não apresentou justificativas.

Atendimento Individual de Odontologia / Procedimento Individual de Odontológicos:

AMA/UBS Vila Joaniza apresentou déficit de profissional 20hs e licença maternidade em setembro. Em outubro e novembro, déficit de 20hs e profissional PMSP aposentado.

AMA/UBS Jd. Miriam apresentou déficit de profissional 40hs em setembro e outubro.

UBS Vila Arriete apresentou déficit de profissional 40hs em novembro.

UBS Vila Constância apresentou profissional em férias 15 dias em outubro.

UBS Campo Grande apresentou profissional em férias em setembro.

Considerando as justificativas validas acima, o quadro fica alterado conforme abaixo:

UBS TRADICIONAL	Total Realizado com máximo 100%	Total Previsto	Resultado
Nº CONSULTA CLÍNICA GERAL	28.610	32.349	88,44%
Nº CONSULTA GO	16.450	18.936	86,87%
Nº CONSULTA PEDIATRA	10.549	12.361	85,34%
Nº CONSULTA PSIQUIATRA	2.299	2.500	91,96%
Nº CONSULTA GERIATRA	318	318	100,00%
Nº ATENDIMENTO INDIVIDUAL CIR.DENTISTA	4.885	5.136	95,11%
Nº PROCEDIMENTO INDIVIDUAL CIR.DENTISTA	17.115	17.716	96,61%
TOTAL	80.226	89.316	89,82%

Não há indicação de desconto.

LINHA DE SERVIÇO: MISTA

Análise do Trimestre

A linha atingiu 95,26 % de realização da meta no trimestre, com limite máximo de 100% de realização nas atividades.

As atividades tiveram desempenho no trimestre, conforme quadro abaixo:

UBS INTEGRAL JD. MIRIAM II	Total Realizado com máximo 100%	Total Previsto	Resultado
Nº CONSULTA MÉDICO GENERALISTA/ESF	6839	7488	91,33%
Nº CONSULTA GINECO-OBSTETRA	2900	3156	91,89%
Nº CONSULTA PEDIATRA	3665	4734	77,42%
Nº CONSULTA ENFERMEIRO ESF (BPA/SIA)	2808	2808	100,00%
Nº VISITA DOMICILIAR ACS (BPA/SIA)	21600	21600	100,00%
Nº ATENDIMENTO INDIVIDUAL ODONTO ESF	1872	1872	100,00%
Nº PROCEDIMENTO INDIVIDUAL DA EQUIPE ODONTO ESF	6552	6552	100,00%
Nº CONSULTA PSIQUIATRA	615	750	82,00%
Nº CONSULTA GERIATRA	93	318	29,25%
TOTAL	46944	49278	95,26%

Considerações:

Consulta de Pediatria: Nos meses de outubro e novembro houve déficit, e em outubro férias e 01 dia de participação em congresso.

Consulta de Psiquiatria: Profissional em férias em outubro e novembro.

Consulta de Geriatria: Em setembro Licença Maternidade, e outubro férias.

Não há indicação de descontos para a linha.

LINHA DE SERVIÇO - EMAD

Análise do Trimestre

A linha de EMAD atingiu 100% de realização da meta no trimestre, com limite máximo de 100% de realização nas atividades.

As atividades tiveram desempenho no trimestre, conforme quadro abaixo:

EMAD	REALIZADO	PREVISTO	RESULTADO %
Nº PACIENTES ATIVOS EM ATENDIMENTO	360	360	100,00%
TOTAL	360	360	100,00%

Não há indicação de descontos para a linha.

LINHA DE SERVIÇO- PAI

Análise do Trimestre

A linha de PAI atingiu 67,36% de realização da meta no trimestre, com limite máximo de 100% de realização nas atividades, porém considerando as observações abaixo atinge **97,98%**

As atividades tiveram desempenho no trimestre, conforme quadro abaixo:

PAI	Total Realizado com max. 100%	Total Previsto	Resultado
Nº IDOSOS EM ACOMPANHAMENTO			
AMA/UBS INTEGRADA PARQUE DOROTÉIA	0	360	0,00%
URSI CIDADE ADEMAR	344	360	95,56%
UBS INTEGRAL JARDIM MIRIAM II	432	432	100,00%
TOTAL	776	1152	67,36%

Considerações:

O PAI sediado na UBS Parque Dorotéia estava em período de implantação. Foi acrescentado à Rede a partir do TA 004/2016 com publicação em outubro 16. As Metas de produção de Idosos passaram a ser acompanhadas a partir de dezembro 16.

Considerando a justificativa acima, o quadro fica alterado conforme abaixo:

PAI	Total Realizado com máximo 100%	Total Previsto	Resultado
Nº IDOSOS EM ACOMPANHAMENTO			
AMA/UBS INTEGRADA PARQUE DOROTÉIA			
URSI CIDADE ADEMAR	344	360	95,56%
UBS INTEGRAL JARDIM MIRIAM II	432	432	100,00%
TOTAL	776	792	97,98%

Não há indicação de descontos para a linha.

LINHA DE SERVIÇO – CER e APD

Análise do Trimestre

O serviço de Hidroterapia no CER III Santo Amaro em período de implantação, acrescido no TA 004/2016 com publicação em outubro 16, motivo pelo qual não foi registrada produção.

REDE DE CUIDADOS DA PESSOA COM DEFICIENCIA	Total Realizado com max. 100%	Total Previsto	Resultado
CER III SANTO AMARO			
Nº ATENDIMENTO HIDROTERAPIA - NIR	0	360	0,00%

Atividade em implantação justificada – não há indicação para descontos.

O Programa de Acompanhamento de Pessoal com Deficiência apresentou produção dentro dos limites previstos.

REDE DE CUIDADOS DA PESSOA COM DEFICIENCIA	Total Realizado com máximo 100%	Total Previsto	Resultado
APD			
Nº PACIENTE ACOMPANHADO PELO PROGRAM. ACOMP PESSOA DEF.			
CER III SANTO AMARO	420	420	100,00%
CER III CIDADE ADEMAR	210	210	100,00%
TOTAL GERAL	630	630	100,00%

Não há indicação de descontos para a linha.

LINHA DE SERVIÇO – REDE DE ATENÇÃO PSICOSSOCIAL

Análise do Trimestre

A linha atingiu 99,49 % de realização da meta no trimestre, com limite máximo de 100% de realização nas atividades.

As atividades tiveram desempenho no trimestre, conforme quadro abaixo:

REDE DE ATENÇÃO PSICOSSOCIAL	Total Realizado com máximo 100%	Total Previsto	Resultado
CAPS ADULTO II CIDADE ADEMAR			
Nº PACIENTE COM CADASTRO ATIVO CAPS (RASS)	660	660	100,00%
CAPS INFANTO JUVENIL II CIDADE ADEMAR			
Nº PACIENTE COM CADASTRO ATIVO CAPS (RASS)	465	465	100,00%

SRT I – Santo Amaro			
Nº MORADORES	24	24	100,00%
SRT II – Cidade Ademar			
Nº MORADORES	18	24	75,00%
TOTAL GERAL	1167	1173	99,49%

Considerações:

O serviço de SRT II Cidade Ademar em período de implantação, acrescido no TA 004/2016 com publicação em outubro 16.

Não há indicação de descontos para a linha.

LINHA DE SERVIÇO – CEO

Análise do Trimestre

A linha de CEO atingiu 71,70 % de realização da meta no trimestre, com limite máximo de 100% de realização nas atividades.

As atividades tiveram desempenho no trimestre, conforme quadro abaixo:

CEO	Total Realizado com max. 100%	Total Previsto	Resultado
Nº PROCEDIMENTO PERIO	180	180	100,00%
Nº PROCEDIMENTO CIRURGIA ORAL	264	480	55,00%
Nº PROCEDIMENTO ENDO	207	240	86,25%
Nº PROCEDIMENTO PACIENTE ESPECIAL	240	240	100,00%
Nº ATENDIMENTO ORTO	480	480	100,00%
Nº ATENDIMENTO PROTESISTA	791	1440	54,93%
Nº PRÓTESE/APARELHO ENTREGUE	204	240	85,00%
TOTAL	2366	3300	71,70%

Considerações: Ocorrências para as atividades/especialidades que estão abaixo dos 85% da meta, segundo especialidades:

- Procedimento de Cirurgia Oral – profissional de férias em setembro; porém em outubro também não atingiu a meta.
- Atendimento Protesista – Déficit de profissional durante todo o trimestre.
- Próteses/Aparelhos entregues – Déficit de profissional em setembro e outubro.

Considerando as justificativas acima, segue abaixo novo quadro:

CEO	TOTAL COM MAXIMO 100%	TOTAL PREVISTO	RESULTADO %
Nº PROCEDIMENTO PERIO	180	180	100,00%
Nº PROCEDIMENTO CIRURGIA ORAL	264	320	82,50%
Nº PROCEDIMENTO ENDO	207	240	86,25%
Nº PROCEDIMENTO PACIENTE ESPECIAL	240	240	100,00%
Nº ATENDIMENTO ORTO	480	480	100,00%
Nº ATENDIMENTO PROTESISTA			
Nº PRÓTESE/APARELHO ENTREGUE	204	240	85,00%
TOTAL	1575	1700	92,65%

Não há indicação de descontos para a linha.

LINHA DE SERVIÇO – Ambulatório de Especialidades / AMA E / URSI

Análise do Trimestre

A linha atingiu 92,59 % de realização da meta no trimestre, com limite máximo de 100% de realização nas atividades.

As atividades tiveram desempenho no trimestre, conforme quadro abaixo:

	Total Realizado com máximo 100%	Total Previsto	Resultado
AMA ESPECIALIDADE			
Nº CONSULTA ENDOCRINOLOGIA	1380	1380	100,00%
Nº CONSULTA NEUROLOGIA	345	345	100,00%
Nº CONSULTA ORTOPEDIA	519	519	100,00%
Nº CONSULTA PNEUMOLOGIA	624	624	100,00%
Nº CONSULTA REUMATOLOGIA	1380	1380	100,00%
Nº CONSULTA GINECO-OBSTETRA ALTO RISCO	255	312	81,73%
Nº CONSULTA GINECO-OBSTETRA	53	312	16,99%
Nº CONSULTA ACUPUNTURISTA	1052	1185	88,78%
TOTAL	5608	6057	92,59%

Considerações:

Em Consulta Ginecologia -Obstetra Alto Risco – alteração de local de atendimento (anteriormente era realizado no AE Pedreira).

Em Consulta Ginecologia -Obstetra – déficit de profissionais em setembro, férias de profissional em outubro. Novembro sem justificativa.

Não há indicação de descontos para a linha.

LINHA DE SERVIÇO – Hospital Dia – Rede Hora Certa

Análise do Trimestre

A linha atingiu 76,26 % de realização da meta no trimestre, com limite máximo de 100% de realização nas atividades, com as justificativas atingiu 93,30%.

As atividades tiveram desempenho no trimestre, conforme quadro abaixo:

REDE HORA CERTA	Total Realizado com max. 100%	Total Previsto	Resultado
Nº CONSULTA CARDIOLOGIA	2032	2106	96,49%
Nº CONSULTA CIRURGIA GERAL	342	1581	21,63%
Nº CONSULTA DERMATO	923	1029	89,70%
Nº CONSULTA DERMATO (PSORÍASE/HANSEN/FOTOTERAPIA)	122	165	73,94%
Nº CONSULTA ENDOCRINOLOGISTA	342	342	100,00%
Nº CONSULTA GASTRO	480	624	76,92%
Nº CONSULTA INFECTOLOGISTA	291	291	100,00%
Nº CONSULTA GO/MASTOLOGISTA	39	249	15,66%
Nº CONSULTA NEUROLOGISTA	876	1248	70,19%
Nº CONSULTA OFTALMOLOGISTA	2073	2184	94,92%
Nº CONSULTA ORTOPEDISTA	1067	1278	83,49%
Nº CONSULTA OTORRINO	1033	1374	75,18%
Nº CONSULTA UROLOGISTA	1374	1716	80,07%
Nº CONSULTA VASCULAR	825	1029	80,17%
Nº CIRURGIA GERAL	0	96	0,00%
Nº CIRURGIA ORTOPEDISTA	0	60	0,00%
Nº CIRURGIA UROLOGISTA	11	90	12,22%
Nº CIRURGIA MASTO	2	54	3,70%
TOTAL	11832	15516	76,26%

Considerações: Ocorrências para as atividades/especialidades que estão abaixo dos 85% da meta, segundo especialidades:

- Consulta Cirurgia Geral – Déficit em setembro e outubro.
- Consulta Dermatologia (Psoríase/Hanseníase/Fototerapia) – sem justificativa em setembro e dezembro.
- Consulta de Gastro – Férias em setembro.
- Consulta Go/Masto – Déficit em setembro e outubro.
- Consulta Neuro – Déficit em outubro e novembro / Férias em novembro
- Consulta Ortopedia – Férias e déficit em setembro.
- Consulta Otorrino – Déficit de 2 horas em outubro e novembro, férias em novembro.
- Consulta Urologista – Déficit em setembro.
- Consulta Vascular – Déficit em setembro /01 dia de Congresso em outubro.
- Cirurgia Geral - Déficit em setembro e outubro, e falta de insumos em novembro.
- Cirurgia Ortopedista - Déficit em setembro e outubro, e falta de insumos em novembro.

- Cirurgia Urologia - Déficit em setembro e outubro, e falta de insumos no trimestre.
- Cirurgia Mastologista - Déficit em setembro e outubro, e falta de insumos em novembro.

Considerando as observações acima, segue novo quadro:

RHC	TOTAL COM MAXIMO 100%	TOTAL PREVISTO	RESULTADO %
Nº CONSULTA CARDIOLOGIA	2032	2106	96,49%
Nº CONSULTA CIRURGIA GERAL	342	527	64,90%
Nº CONSULTA DERMATO	686	686	100,00%
Nº CONSULTA DERMATO (PSORÍASE/HANSEN/FOTOTERAPIA)	122	165	73,94%
Nº CONSULTA ENDOCRINOLOGISTA	342	342	100,00%
Nº CONSULTA GASTRO	416	416	100,00%
Nº CONSULTA INFECTOLOGISTA	291	291	100,00%
Nº CONSULTA GO/MASTOLOGISTA	39	83	46,99%
Nº CONSULTA NEUROLOGISTA	390	416	93,75%
Nº CONSULTA OFTALMOLOGISTA	2073	2184	94,92%
Nº CONSULTA ORTOPEDISTA	812	852	95,31%
Nº CONSULTA OTORRINO	422	458	92,14%
Nº CONSULTA UROLOGISTA	1032	1144	90,21%
Nº CONSULTA VASCULAR	343	343	100,00%
Nº CIRURGIA GERAL			
Nº CIRURGIA ORTOPEDISTA			
Nº CIRURGIA UROLOGISTA			
Nº CIRURGIA MASTO			
TOTAL	9342	10013	93,30%

Não há indicação de descontos para a linha.

LINHA DE SERVIÇO - Serviço Apoio de Diagnóstico SADT

Análise do Trimestre com limite máximo de 100% de realização nas atividades.

As atividades tiveram desempenho no trimestre, conforme quadro abaixo:

SADT	Total Realizado com max. 100%	Total Previsto	Resultado
Nº ECOCARDIOGRAFIA COM E SEM DOPPLER	446	510	87,45%
Nº TESTE ERGOMÉTRICO	553	630	87,78%
Nº HOLTER	120	120	100,00%
Nº COLPOSCOPIA	120	120	100,00%
Nº RAIO X			
Nº M.A.P.A	120	120	100,00%
Nº ELETROENCEFALOGRAFIA	120	120	100,00%
Nº ULTRASSONOGRAMA GERAL	3161	3450	91,62%

Nº ULTRASSONOGRRAFIA COM DOPPLER(DOPPLER VASCULAR)	435	435	100,00%
Nº ELETROCARDIOGRAFIA	1500	1500	100,00%
Nº MAMOGRAFIA	1650	1650	100,00%

Não há indicação de descontos para a linha.

EQUIPE MÍNIMA – Apontamentos

SETEMBRO/2016

EMI

Apresentamos no Quadro abaixo, o número de profissionais e carga horária semanal não contratada, conforme previsto na EQUIPE MÍNIMA, por Unidade e serviço de saúde, cujos documentos comprobatórios encontram-se arquivados nesta CRS/STS:

Unidade / Serviço	Déficit de Profissional (Não Contratado)	Categoria profissional	Carga Horária Semanal
AMA ESP VILA CONSTÂNCIA	0,35	MÉDICO ACUPUNTURISTA	20 H
AMA ESP VILA CONSTÂNCIA	1	MÉDICO GINECO OBSTETRA ALTO RISCO	10 H
AMA ESP VILA CONSTÂNCIA	0,16	MÉDICO REUMATOLOGISTA	12 H
AMA/UBS INTEGRADA JARDIM MIRIAM – SERVIÇO: UBS	1	DENTISTA	40 H
AMA/UBS INTEGRADA PARQUE DOROTÉIA – SERVIÇO: PAI	10	ACOMPANHANTE DE IDOSO	40 H
AMA/UBS INTEGRADA PARQUE DOROTÉIA – SERVIÇO: PAI	1	ASSISTENTE SOCIAL	30 H
AMA/UBS INTEGRADA VILA JOANIZA – SERVIÇO: UBS	1	DENTISTA	20 H
CAPS INFANTIL II CIDADE ADEMAR	1	PSICÓLOGO	30 H
CEO II LRPD DR HUMBERTO NASTARI	1	DENTISTA	20 H
CER III CIDADE ADEMAR – SERVIÇO: CER III	1	MÉDICO NEUROLOGISTA / FISIATRA	4 H
CER III CIDADE ADEMAR – SERVIÇO: APD	1	PSICÓLOGO	40 H
HOSPITAL DIA DA REDE HORA CERTA CIDADE ADEMAR	2	FARMACÊUTICO	40 H
HOSPITAL DIA DA REDE HORA CERTA CIDADE ADEMAR	0,16	MÉDICO CARDIOLOGISTA	12 H
HOSPITAL DIA DA REDE HORA CERTA CIDADE ADEMAR	5	MÉDICO CIRURGIÃO GERAL	12 H
HOSPITAL DIA DA REDE HORA CERTA CIDADE ADEMAR	1	MÉDICO CIRURGIÃO VASCULAR	12 H
HOSPITAL DIA DA REDE HORA CERTA CIDADE ADEMAR	0,60	MÉDICO INFECTOLOGISTA	10 H
HOSPITAL DIA DA REDE HORA CERTA CIDADE ADEMAR	1	MÉDICO MASTOLOGISTA	12 H
HOSPITAL DIA DA REDE HORA CERTA CIDADE ADEMAR	1	MÉDICO NEUROLOGISTA	12 H
HOSPITAL DIA DA REDE HORA	0,50	MÉDICO ORTOPEDISTA E	12 H

CERTA CIDADE ADEMAR		TRAUMATOLOGISTA	
HOSPITAL DIA DA REDE HORA CERTA CIDADE ADEMAR	0,66	MÉDICO OTORRINOLARINGOLOGISTA	12 H
HOSPITAL DIA DA REDE HORA CERTA CIDADE ADEMAR	1,33	MÉDICO UROLOGISTA	12 H
HOSPITAL DIA DA REDE HORA CERTA CIDADE ADEMAR	1	PSICÓLOGO	40 H
UBS CIDADE JÚLIA	0,50	MÉDICO GENERALISTA	40 H
UBS INTEGRAL JD MIRIAM II: SERVIÇO: UBS INTEGRAL	1	MÉDICO PEDIATRA	20 H
UBS INTEGRAL JD MIRIAM II: SERVIÇO: UBS INTEGRAL	0,20	MÉDICO PSIQUIATRA	20 H
UBS JARDIM NITERÓI – SERVIÇO: ESF	0,25	MÉDICO GENERALISTA	40 H
UBS JARDIM APURÁ	0,25	MÉDICO GENERALISTA	40 H
UBS JARDIM NITERÓI – SERVIÇO: ESF	0,25	MÉDICO GENERALISTA	40 H
UBS JARDIM SELMA – SERVIÇO: ESF	0,20	MÉDICO GENERALISTA	40 H
UBS MAR PAULISTA – SERVIÇO: ESF	0,20	FARMACÊUTICO	20 H
UBS MATA VIRGEM – SERVIÇO: ESF	0,25	MÉDICO GENERALISTA	40 H
UBS VILA APARECIDA – SERVIÇO: ESF	0,25	MÉDICO GENERALISTA	40 H
URSI CIDADE ADEMAR – SERVIÇO: URSI	1	DENTISTA	20 H

Fonte de verificação (CNES, SIGA, SIS RH, IDM)

Apontar os profissionais contratados pela OS com afastamento superior a 30 dias e não repostos.

Unidade/Serviço	Categoria Profissional / carga horária semanal	Tipo de licença / data de início
AMA/UBS INTEGRADA JARDIM MIRIAM – SERVIÇO: AMA	ENFERMEIRO / 36 H	LICENÇA MATERNIDADE / 18/07/2016
CEO II LRPD DR HUMBERTO NASTARI	CIRURGIÃO DENTISTA / 20 H	LICENÇA MATERNIDADE / 07/08/2016
UBS VILA ARRIETE – SERVIÇO: UBS	MÉDICO PSIQUIATRA / 10 H	LICENÇA MÉDICA INSS / 10/08/2016
UBS VILA IMPÉRIO II – SERVIÇO: ESF	MÉDICO GENERALISTA / 40 H	LICENÇA MATERNIDADE / 25/07/2016
CER III CIDADE ADEMAR – SERVIÇO: CER III	FONOAUDIÓLOGO / 40 H	LICENÇA MATERNIDADE / 22/07/2016

EM II

Apresentamos no Quadro abaixo, o número de profissionais e carga horária semanal de plantões de 12 horas não realizados, bem como o número de justificado, não justificado e por afastamento superior a 30 dias não repostos, conforme previsto na EQUIPE MÍNIMA, por unidade e serviço de saúde, cujos documentos comprobatórios encontram-se arquivados nesta CRS/STS:

Unidade	Categoria profissional	1	2	2A	2B	2C	2D
AMA DR CESAR ANTUNES DA ROCHA	Médico Clínico	78	(60 h *) 5 de 12 h	zero	zero	60 h 5	zero
	Médico Pediatra	52	zero	zero	zero	zero	zero
*total de horas de plantões não completados no mês							
AMA JARDIM MIRIAM	Médico Clínico	30	(76 h *) 6,3 de 12 h	zero	36 h 3	40 h 3,3	zero
	Médico Pediatra	52	(369 h *) 30,75 de 12 h	288 h 24	18 h 1,5	63 h 5,25	zero
*total de horas de plantões não completados no mês							
AMA VILA JOANIZA	Médico Clínico	78	(142 h *) 11,08 de 12 h	zero	72 h 6	70 h 5,8	zero
	Médico Pediatra	52	(90 h *) 7,5 de 12 h	36 h 3	12 h 1	42 h 3,5	zero
*total de horas de plantões não completados no mês							
AMA VILA IMPÉRIO	Médico Clínico	52	(36 h *) 3 de 12 h	zero	24 h 2	12 h 1	zero
	Médico Pediatra	52	(240 h *) 20 de 12 h	zero	216 h 18	24 h 2	zero
*total de horas de plantões não completados no mês							
AMA VILA MISSIONÁRIA	Médico Clínico	78	(234 h *) 19,5 de 12 h	zero	132 h 11	102 h 8,5	zero
	Médico Pediatra	52	(130 h *) 10,8 de 12 h	24 h 2	zero	106 h 8,8	zero
*total de horas de plantões não completados no mês							

Unidade	Categoria profissional	1	2	2 A	2B	2C	2D
AMA PARQUE DOROTEIA	Médico Clínico	56	(114 h *) 9,5 de 12 h	48 h 4	18 h 1,5	48 h 4 de 12 h	zero
	Médico Pediatra	30	(121 h *) 10,08 de 12h	48 h 4	12 h 1	61 h 5,08	zero
*total de horas de plantões não completados no mês							

Legenda:

- 1 – Plantões de 12 horas Previstos no mês.
- 2 - Plantões de 12 horas Não realizados.
- 2A – Plantões de 12 horas Não realizados por Não Contratação.
- 2B - Plantões de 12 horas Não realizados por Contratados com ausência Justificada.
- 2C - Plantões de 12 horas Não realizados por Contratados com ausência Injustificada.
- 2D - Plantões de 12 horas Não realizados por Contratados com afastamentos superior a 30 dias Não repostos.

OUTUBRO / 2016

EM I

Período de Medição: 01/10/2016 a 31/10/2016

Apresentamos no Quadro abaixo, o número de profissionais e carga horária semanal não contratada, conforme previsto na EQUIPE MÍNIMA, por Unidade e serviço de saúde, cujos documentos comprobatórios encontram-se arquivados nesta CRS/STS:

Unidade / Serviço	Déficit de Profissional (Não Contratado)	Categoria profissional	Carga Horária Semanal
AMA ESP VILA CONSTÂNCIA	0,35	MÉDICO ACUPUNTURISTA	20 H
AMA ESP VILA CONSTÂNCIA	0,25	MÉDICO REUMATOLOGISTA	12 H
AMA/UBS INTEGRADA JARDIM MIRIAM – SERVIÇO: UBS	1	DENTISTA	40 H
CAPS INFANTIL II CIDADE ADEMAR	0,50	MÉDICO PSIQUIATRA	20 H
CEO II LRPD DR HUMBERTO NASTARI	1	DENTISTA	40 H
CER III CIDADE ADEMAR – SERVIÇO: CER III	1	MÉDICO NEUROLOGISTA / FISIATRA	4 H
CER III SANTO AMARO – SERVIÇO: NIR	1	FISIOTERAPEUTA	30 H
HOSPITAL DIA DA REDE HORA CERTA CIDADE ADEMAR	0,10	FARMACÊUTICO	40 H
HOSPITAL DIA DA REDE HORA CERTA CIDADE ADEMAR	1	MÉDICO MASTOLOGISTA	12 H
HOSPITAL DIA DA REDE HORA CERTA CIDADE ADEMAR	1,16	MÉDICO NEUROLOGISTA	12 H
HOSPITAL DIA DA REDE HORA CERTA CIDADE ADEMAR	0,16	MÉDICO OFTALMOLOGISTA	12 H
HOSPITAL DIA DA REDE HORA CERTA CIDADE ADEMAR	1	MÉDICO ORTOPEDISTA E TRAUMATOLOGISTA	12 H
HOSPITAL DIA DA REDE HORA CERTA CIDADE ADEMAR	0,66	MÉDICO OTORRINOLARINGOLOGISTA	12 H
HOSPITAL DIA DA REDE HORA CERTA CIDADE ADEMAR	1,33	MÉDICO UROLOGISTA	12 H
HOSPITAL DIA DA REDE HORA CERTA CIDADE ADEMAR	0,16	MÉDICO CARDIOLOGISTA	12 H
HOSPITAL DIA DA REDE HORA CERTA CIDADE ADEMAR	5	MÉDICO CIRURGIÃO GERAL	12 H
UBS CIDADE JÚLIA	0,50	MÉDICO GENERALISTA	40 H
UBS INTEGRAL JD MIRIAM II: SERVIÇO: UBS INTEGRAL	1	MÉDICO PEDIATRA	20 H
UBS INTEGRAL JD MIRIAM II: SERVIÇO: UBS INTEGRAL	0,20	MÉDICO PSIQUIATRA	20 H
UBS JARDIM NITERÓI – SERVIÇO: ESF	0,25	MÉDICO GENERALISTA	40 H

UBS JARDIM APURÁ	0,25	MÉDICO GENERALISTA	40 H
UBS JARDIM SELMA – SERVIÇO: ESF	0,20	MÉDICO GENERALISTA	40 H
UBS MATA VIRGEM – SERVIÇO: ESF	1	AGENTE COMUNITÁRIO DE SAÚDE	40 H
UBS MATA VIRGEM – SERVIÇO: ESF	0,25	MÉDICO GENERALISTA	40 H
UBS VILA APARECIDA – SERVIÇO: ESF	0,25	MÉDICO GENERALISTA	40 H
URSI CIDADE ADEMAR – SERVIÇO: URSI	1	DENTISTA	20 H

Fonte de verificação (CNES, SIGA, SIS RH, IDM)

Apontar os profissionais contratados pela OS com afastamento superior a 30 dias e não repostos.

Unidade/Serviço	Categoria Profissional / carga horária semanal	Tipo de licença / data de início
AMA/UBS INTEGRADA PARQUE DOROTEIA – SERVIÇO: AMA	ENFERMEIRO / 36 H	LICENÇA MATERNIDADE / 18/07/2016
AMA/UBS INTEGRADA VILA JOANIZA – SERVIÇO: UBS	CIRURGIÃO DENTISTA / 20 H	LICENÇA MATERNIDADE / 05/09/2016
AMA/UBS INTEGRADA VILA MISSIONÁRIA – SERVIÇO: AMA	ASSISTENTE SOCIAL / 30 H	LICENÇA MATERNIDADE / 26/09/2016
UBS VILA ARRIETE – SERVIÇO: UBS	MÉDICO PSIQUIATRA / 10 H	LICENÇA MÉDICA INSS / 10/08/2016
UBS VILA IMPÉRIO II – SERVIÇO: ESF	MÉDICO GENERALISTA / 40 H	LICENÇA MATERNIDADE / 25/07/2016
UBS JARDIM NITERÓI – SERVIÇO: ESF	MÉDICO GENERALISTA / 40 H	LICENÇA MATERNIDADE / 30/09/2016

EM II

Período de Medição: 01/10/2016 A 31/10 /2016

Apresentamos no Quadro abaixo, o número de profissionais e carga horária semanal de plantões de 12 horas não realizados, bem como o número de justificado, não justificado e por afastamento superior a 30 dias não repostos, conforme previsto na EQUIPE MÍNIMA, por unidade e serviço de saúde, cujos documentos comprobatórios encontram-se arquivados nesta CRS/STS:

Unidade	Categoria profissional	1	2	2A	2B	2C	2D
AMA DR CESAR ANTUNES DA ROCHA	Médico Clínico	78	(12 h *) 1 de 12 h	zero	12 h 1	zero	zero
	Médico Pediatra	52	(24 h *) 2 de 12 h	zero	24 h 2	zero	zero
*total de horas de plantões não completados no mês							
AMA JARDIM MIRIAM	Médico Clínico	31	(1 h *) 0,08 de 12 h	zero	zero	1 h 0,08	zero
	Médico Pediatra	52	(149 h *) 12,41 de 12 h	30 h 2,5	6 h 0,5	113 h 9,41	zero
*total de horas de plantões não completados no mês							
AMA VILA JOANIZA	Médico Clínico	78	(90 h *) 7,5 de 12 h	zero	zero	90 h 7,5	zero
	Médico Pediatra	52	(38 h *) 3,16 de 12 h	zero	zero	38 h 3,16	zero
*total de horas de plantões não completados no mês.							
AMA VILA IMPÉRIO	Médico Clínico	57	(73 h *) 6,08 de 12 h	zero	73 h 6,08	zero	zero
	Médico Pediatra	52	(264 h *) 22 de 12 h	zero	216 h 18	48 h 4	zero
*total de horas de plantões não completados no mês.							
AMA VILA MISSIONÁRIA	Médico Clínico	78	(201 h *) 16,75 de 12 h	zero	96 h 8	105 h 8,75	zero
	Médico Pediatra	52	(273 h *) 22,75 de 12 h	24 h 2	144 h 12	105 h 8,75	zero
*total de horas de plantões não completados no mês							

Unidade	Categoria profissional	1	2	2 A	2B	2C	2D
AMA PARQUE DOROTEIA	Médico Clínico	57	(36 h *) 3 de 12 h	zero	zero	36 h 3 de 12 h	zero
	Médico Pediatra	31	(72 h *) 6 de 12h	60 h 5	zero	12 h 1	zero
*total de horas de plantões não completados no mês							

NOVEMBRO/2016

EM I

Período de Medição: 03/11/2016 a 30/11/2016

Apresentamos no Quadro abaixo, o número de profissionais e carga horária semanal não contratada, conforme previsto na EQUIPE MÍNIMA, por Unidade e serviço de saúde, cujos documentos comprobatórios encontram-se arquivados nesta CRS/STS:

Unidade / Serviço	Déficit de Profissional (Não Contratado)	Categoria profissional	Carga Horária Semanal
AMA ESP VILA CONSTÂNCIA	0,05	MÉDICO ACUPUNTURISTA	20 H
AMA ESP VILA CONSTÂNCIA	0,25	MÉDICO REUMATOLOGISTA	12 H
AMA/UBS INTEGRADA JARDIM MIRIAM – SERVIÇO: UBS	1	MÉDICO PEDIATRA	20 H
AMA/UBS INTEGRADA PARQUE DOROTÉIA – SERVIÇO: UBS	1	MÉDICO PEDIATRA	20 H
AMA/UBS INTEGRADA VILA IMPÉRIO – SERVIÇO: UBS	1	MÉDICO CLÍNICO	20 H
AMA/UBS INTEGRADA VILA IMPÉRIO – SERVIÇO: UBS	1	MÉDICO GINECO E OBSTETRA	20 H
AMA/UBS INTEGRADA VILA IMPÉRIO – SERVIÇO: UBS	1	MÉDICO PEDIATRA	20 H
AMA/UBS INTEGRADA VILA JOANIZA – SERVIÇO: UBS	2	DENTISTA	20 H
CAPS ADULTO II CIDADE ADEMAR	1	TERAPEUTA OCUPACIONAL	30 H
CAPS INFANTIL II CIDADE ADEMAR	0,50	MÉDICO PSIQUIATRA	20 H
CEO II LRPD DR HUMBERTO NASTARI	1	DENTISTA	40 H
CER III PEDREIRA – SERVIÇO: CER III	1	FISIOTERAPEUTA	30 H
HOSPITAL DIA DA REDE HORA CERTA CIDADE ADEMAR	1	MÉDICO NEUROLOGISTA	12 H
HOSPITAL DIA DA REDE HORA CERTA CIDADE ADEMAR	0,16	MÉDICO OFTALMOLOGISTA	12 H
HOSPITAL DIA DA REDE HORA CERTA CIDADE ADEMAR	1	MÉDICO ORTOPEDISTA E TRAUMATOLOGISTA	12 H
HOSPITAL DIA DA REDE HORA CERTA CIDADE ADEMAR	0,16	MÉDICO OTORRINOLARINGOLOGISTA	12 H
HOSPITAL DIA DA REDE HORA CERTA CIDADE ADEMAR	0,83	MÉDICO UROLOGISTA	12 H
UBS CIDADE JÚLIA	1	AGENTE COMUNITÁRIO DE SAÚDE	40 H
UBS CIDADE JÚLIA	0,50	MÉDICO GENERALISTA	40 H
UBS INTEGRAL JD MIRIAM II: SERVIÇO: UBS INTEGRAL	0,50	MÉDICO GENERALISTA	40 H

EM II

Período de Medição: 01/11/2016 A 30/11 /2016

Apresentamos no Quadro abaixo, o número de profissionais e carga horária semanal de plantões de 12 horas não realizados, bem como o número de justificado, não justificado e por afastamento superior a 30 dias não repostos, conforme previsto na EQUIPE MÍNIMA, por unidade e serviço de saúde, cujos documentos comprobatórios encontram-se arquivados nesta CRS/STS:

Unidade	Categoria profissional	1	2	2A	2B	2C	2D
AMA DR CESAR ANTUNES DA ROCHA	Médico Clínico	78	(48 h *) 4 de 12 h	zero	36 h 3	12 h 1	zero
	Médico Pediatra	52	zero	zero	zero	zero	zero
*total de horas de plantões não completados no mês							
AMA JARDIM MIRIAM	Médico Clínico	30	(42 h *) 3,5 de 12 h	zero	24 h 2	18 h 1,5	zero
	Médico Pediatra	52	(68 h *) 5,6 de 12 h	zero	6 h 0,5	62 h 5,16	zero
*total de horas de plantões não completados no mês							
AMA VILA JOANIZA	Médico Clínico	78	(67 h *) 5,58 de 12 h	zero	zero	67 h 5,58	zero
	Médico Pediatra	52	(24 h *) 2 de 12 h	zero	zero	24 h 2	zero
*total de horas de plantões não completados no mês.							
AMA VILA IMPÉRIO	Médico Clínico	52	(114 h *) 9,5 de 12 h	zero	84 h 7	30 h 2,5	zero
	Médico Pediatra	52	(84 h *) 7 de 12 h	zero	48 h 4	36 h 3	zero
*total de horas de plantões não completados no mês.							
AMA VILA MISSIONÁRIA	Médico Clínico	78	(114 h *) 9,5 de 12 h	zero	60 h 5	54 h 4,5	zero
	Médico Pediatra	52	(192 h *) 16 de 12 h	24 h 2	72 h 6	96 h 8	zero
*total de horas de plantões não completados no mês							

Unidade	Categoria profissional	1	2	2 A	2B	2C	2D
AMA PARQUE DOROTEIA	Médico Clínico	56	(84 h *) 7 de 12 h	zero	36 h 3	48 h 4	zero
	Médico Pediatra	30	(108 h *) 9 de 12h	24 h 2	48 h 4	36 h 3	zero

*total de horas de plantões não completados no mês

De acordo com a Matriz de Indicadores de Qualidade, do T.A. nº 004/2016, para o CTA serão avaliados os indicadores dos: Mês 13, Mês 14 e Mês 15.

Anexo III – Matriz de Indicadores de Qualidade

INDICADOR	MÊSES INDICADORES DE QUALIDADE											
	Mês 13	Mês 14	Mês 15	Mês 16	Mês 17	Mês 18	Mês 19	Mês 20	Mês 21	Mês 22	Mês 23	Mês 24
Realização de entrega dos relatórios dentro do prazo de entrega estabelecido no contrato	100	100	100	100	100	100	100	100	100	100	100	100
Elaboração de Plano de Educação Permanente com conteúdo teórico, metodológico, avaliativo, de avaliação de impacto e de monitoramento		100			100				100			
Elaboração do Plano de Educação Permanente adequado para o CTA	100								100			
Elaboração de plano de trabalho de educação permanente nas unidades de saúde, com conteúdo teórico, metodológico, avaliativo, de avaliação de impacto e de monitoramento			100					100			100	
Preenchimento de prontuários que estejam em processo de avaliação de impacto e de monitoramento em unidades de saúde do município de São Paulo			100					100			100	
Elaboração de plano de trabalho de educação permanente nas unidades de saúde do município de São Paulo		100						100				100
Elaboração de plano de trabalho de educação permanente nas unidades de saúde do município de São Paulo			100					100			100	
Elaboração de plano de trabalho de educação permanente nas unidades de saúde do município de São Paulo			100					100			100	
Soma	100	100	100	100	100	100	100	100	100	100	100	100

De acordo com os relatórios entregues em SMS, e os relatórios enviados pela STS Santo Amaro/Cidade Ademar e corroborado pela CRSSul, em setembro/16 os indicadores:

- Pontualidade na entrega dos relatórios, houve atingimento em 100%.
- Q3 - Plano de Educação Permanente – Memorando nº 254/2016 SACA – atingimento 100% - Consideramos o cumprimento da meta.

De acordo com os relatórios entregues em SMS, e os relatórios enviados pela STS Santo Amaro/Cidade Ademar e corroborado pela CRS Sul, em outubro/16 os indicadores:

- Pontualidade na entrega dos relatórios atingimento **de 100%**
- Q2 - Preenchimento de prontuários - Memorando 246/16 STS Saca –atingimento de 97,03% - Consideramos o cumprimento da meta.

- Q6 - Proporção de gestantes com 7 ou mais consultas atingimento de 86,50% - Consideramos o cumprimento da meta.

De acordo com os relatório entregues em SMS, e os relatórios enviados pela STS Santo Amaro/Cidade Ademar e corroborado pela CRSSul , em Novembro/16 os indicadores:

- Pontualidade na entrega dos relatórios atingimento **de 100%**
- Q5 - Proporção de gestantes que realizaram procedimentos básicos no pré-natal – Memorando nº 586/16 – atingimento de 84% - **Consideramos o cumprimento da meta.**
- Q7 - Relatório Comentado das reclamações recebidas - Memorando nº 265/2016 STS Saca - **cumpriu com os critérios de avaliação. Consideramos o cumprimento da meta.**



Quadro 1 - Produção Profissionais/Unidade/Meses setembro, outubro e novembro 16:

UNIDADE	SET/16	OUT/16	NOV/16	QTD. Pacientes	QTD. Médicos	QTD. Enfermeiros	QTD. Téc. Saúde	QTD. Outros	QTD. Médicos	QTD. Enfermeiros	QTD. Téc. Saúde	QTD. Outros	TOTAL PACIENTES	QTD. (100%)	TOTAL COM PACIENTES	QTD. (100%)	RELEVÂNCIA
ESF																	
Nº CONSULTA MÉDICA ESF																	
UBS MAR PAULISTA	1.720,0	1.664,0	1.664,0	1.664,0	1.482,0	1.482,0	1.664,0	99,06%	1.828,0	1.828,0	1.664,0	1.664,0	100,00%	4.992	4.992	4.992	100,00%
UBS CIDADE JULIA	2.195,0	2.496,0	2.496,0	2.496,0	1.843,0	1.843,0	2.496,0	73,94%	1.783,0	1.783,0	2.496,0	2.496,0	71,07%	7.488	7.488	7.488	71,07%
UBS JARDIM APURÁ	1.946,0	1.664,0	1.664,0	1.664,0	1.609,0	1.609,0	1.664,0	96,69%	1.694,0	1.694,0	1.664,0	1.664,0	100,00%	4.992	4.992	4.992	100,00%
UBS JARDIM NITERÓI	1.914,0	2.496,0	2.496,0	2.496,0	1.593,0	1.593,0	2.496,0	63,82%	1.380,0	1.380,0	2.496,0	2.496,0	55,29%	4.887	4.887	4.887	55,29%
UBS LARANJEIRAS	2.207,0	2.080,0	2.080,0	2.080,0	1.860,0	1.860,0	2.080,0	89,42%	1.661,0	1.661,0	2.080,0	2.080,0	91,79%	5.728	5.728	5.728	91,79%
UBS MATA VIRGEM	2.292,0	2.496,0	2.496,0	2.496,0	2.126,0	2.126,0	2.496,0	85,18%	2.192,0	2.192,0	2.496,0	2.496,0	87,82%	6.610	6.610	6.610	87,82%
UBS VILA APARECIDA	1.887,0	2.496,0	2.496,0	2.496,0	1.403,0	1.403,0	2.496,0	56,21%	1.489,0	1.489,0	2.496,0	2.496,0	63,15%	4.729	4.729	4.729	63,15%
UBS VILA GUACURI	2.373,0	2.496,0	2.496,0	2.496,0	2.731,0	2.731,0	2.496,0	109,42%	2.255,0	2.255,0	2.496,0	2.496,0	90,34%	7.359	7.359	7.359	90,34%
UBS VILA IMPÉRIO II - DRA GILDA TERA																	
TÁHIRA	1.905,0	2.912,0	2.912,0	2.912,0	1.852,0	1.852,0	2.912,0	63,60%	1.951,0	1.951,0	2.912,0	2.912,0	67,34%	8.736	8.736	8.736	67,34%
UBS JARDIM SÃO CARLOS - C. ADEMAR	2.493,0	2.496,0	2.496,0	2.496,0	2.018,0	2.018,0	2.496,0	80,85%	1.812,0	1.812,0	2.496,0	2.496,0	72,60%	6.329	6.329	6.329	72,60%
UBS JARDIM SÃO JORGE - C. ADEMAR	2.039,0	2.496,0	2.496,0	2.496,0	1.688,0	1.688,0	2.496,0	67,63%	1.816,0	1.816,0	2.496,0	2.496,0	72,76%	5.543	5.543	5.543	72,76%
UBS JARDIM SELMA - C. ADEMAR	2.493,0	2.496,0	2.496,0	2.496,0	1.950,0	1.950,0	2.496,0	78,13%	2.053,0	2.053,0	2.496,0	2.496,0	82,25%	6.496	6.496	6.496	82,25%
UBS JARDIM NOVO PANTANAL CIDADE																	
ADEMAR	1.906,0	2.496,0	2.496,0	2.496,0	1.858,0	1.858,0	2.496,0	75,04%	1.646,0	1.646,0	2.496,0	2.496,0	65,95%	5.530	5.530	5.530	65,95%
TOTAL	27.426,0	30.784,0	30.784,0	30.784,0	24.053,0	24.053,0	30.784,0	78,13%	23.550,0	23.550,0	30.784,0	30.784,0	76,40%	92.352	92.352	92.352	81,22%
Nº CONSULTAS ENFERMEIRO ESF																	
UBS MAR PAULISTA	711,0	624,0	624,0	624,0	712,0	712,0	624,0	114,12%	638,0	638,0	624,0	624,0	100,00%	2.051	1.872	1.872	100,00%
UBS CIDADE JULIA	1.182,0	936,0	936,0	936,0	1.061,0	1.061,0	936,0	110,20%	1.032,0	1.032,0	936,0	936,0	100,00%	3.275	2.808	2.808	100,00%
UBS JARDIM APURÁ	659,0	624,0	624,0	624,0	656,0	656,0	624,0	106,01%	674,0	674,0	624,0	624,0	100,00%	1.989	1.872	1.872	100,00%
UBS JARDIM NITERÓI	1.339,0	936,0	936,0	936,0	1.216,0	1.216,0	936,0	139,51%	1.221,0	1.221,0	936,0	936,0	100,00%	3.776	2.808	2.808	100,00%
UBS LARANJEIRAS	1.024,0	780,0	780,0	780,0	669,0	669,0	780,0	85,77%	983,0	983,0	780,0	780,0	100,00%	2.476	2.340	2.340	100,00%
UBS MATA VIRGEM	1.138,0	936,0	936,0	936,0	1.088,0	1.088,0	936,0	117,31%	1.098,0	1.098,0	936,0	936,0	100,00%	3.324	2.808	2.808	100,00%
UBS VILA APARECIDA	912,0	936,0	936,0	936,0	820,0	820,0	936,0	87,61%	839,0	839,0	936,0	936,0	100,00%	2.571	2.808	2.808	100,00%
UBS VILA GUACURI	1.138,0	936,0	936,0	936,0	1.180,0	1.180,0	936,0	126,07%	1.135,0	1.135,0	936,0	936,0	100,00%	3.453	2.808	2.808	100,00%
UBS VILA IMPÉRIO II - DRA GILDA TERA																	
TÁHIRA	1.072,0	1.092,0	1.092,0	1.092,0	940,0	940,0	1.092,0	85,08%	941,0	941,0	1.092,0	1.092,0	90,14%	3.276	2.953	2.953	90,14%
UBS JARDIM SÃO CARLOS - C. ADEMAR	825,0	936,0	936,0	936,0	889,0	889,0	936,0	94,98%	965,0	965,0	936,0	936,0	95,41%	2.679	2.679	2.679	95,41%
UBS JARDIM SÃO JORGE - C. ADEMAR	986,0	936,0	936,0	936,0	895,0	895,0	936,0	95,62%	774,0	774,0	936,0	936,0	92,77%	2.605	2.605	2.605	92,77%
UBS JARDIM SELMA - C. ADEMAR	1.222,0	936,0	936,0	936,0	949,0	949,0	936,0	101,39%	1.002,0	1.002,0	936,0	936,0	100,00%	3.173	2.808	2.808	100,00%
UBS JARDIM NOVO PANTANAL CIDADE																	
ADEMAR	918,0	936,0	936,0	936,0	843,0	843,0	936,0	90,06%	799,0	799,0	936,0	936,0	91,7%	2.560	2.560	2.560	91,7%
TOTAL	13.126,0	11.544,0	11.544,0	11.544,0	11.918,0	11.918,0	11.544,0	103,16%	12.051,0	12.051,0	11.544,0	11.544,0	104,39%	34.632	34.632	34.632	107,11%



Nº VISITAS DOMICILIAR-AGENTE COMUNITÁRIO DE SAÚDE ESF														
UBS MAR PAULISTA	4.864,0	4.000,0	127,50%	5.080,0	4.000,0	127,00%	5.026,0	4.000,0	125,65%	14.970	12.000	124,75%	12.000	100,00%
UBS CIDADE JULIA	5.754,0	6.000,0	95,90%	5.796,0	6.000,0	96,60%	5.837,0	6.000,0	97,28%	17.387	18.000	96,59%	17.387	96,59%
UBS JARDIM APURÁ	4.259,0	4.000,0	105,48%	4.098,0	4.000,0	102,20%	4.283,0	4.000,0	107,07%	12.556	12.000	104,63%	12.000	100,00%
UBS JARDIM NITERÓI	6.403,0	6.000,0	106,72%	6.259,0	6.000,0	104,32%	6.018,0	6.000,0	100,30%	18.680	18.000	103,78%	18.000	100,00%
UBS LARANJEIRAS	5.258,0	5.000,0	105,16%	5.190,0	5.000,0	103,80%	4.953,0	5.000,0	99,06%	15.400	15.000	102,67%	15.000	100,00%
UBS MATA VERGEM	5.735,0	6.000,0	95,58%	5.945,0	6.000,0	99,08%	6.018,0	6.000,0	100,30%	17.698	18.000	98,32%	17.698	98,32%
UBS VILA APARECIDA	6.032,0	6.000,0	100,53%	5.952,0	6.000,0	99,20%	6.065,0	6.000,0	101,08%	18.049	18.000	100,27%	18.000	100,00%
UBS VILA GUACURU	5.563,0	6.000,0	92,72%	5.392,0	6.000,0	89,87%	5.692,0	6.000,0	94,87%	16.647	18.000	92,48%	16.647	92,48%
UBS VILA IMPÉRIO II - DRA GILDA TERA	7.542,0	7.000,0	107,74%	7.342,0	7.000,0	104,89%	7.186,0	7.000,0	102,66%	22.070	21.000	105,10%	21.000	100,00%
UBS JARDIM SÃO CARLOS - C. ADEMAR	5.936,0	6.000,0	98,93%	5.919,0	6.000,0	98,65%	5.984,0	6.000,0	99,73%	17.839	18.000	99,11%	17.839	99,11%
UBS JARDIM SÃO JORGE - C. ADEMAR	5.730,0	6.000,0	95,50%	5.748,0	6.000,0	95,80%	5.614,0	6.000,0	93,57%	17.092	18.000	94,96%	17.092	94,96%
UBS JARDIM SELMA - C.ADEMAR	5.671,0	6.000,0	94,52%	5.358,0	6.000,0	89,30%	5.450,0	6.000,0	91,00%	16.489	18.000	91,61%	16.489	91,61%
UBS JARDIM NOVO PANTANAL CIDADE ADEMAR	5.541,0	6.000,0	92,35%	5.385,0	6.000,0	89,75%	5.547,0	6.000,0	92,45%	16.473	18.000	91,52%	16.473	91,52%
TOTAL	74.288,0	74.000,0	100,39%	73.374,0	74.000,0	99,15%	73.688,0	74.000,0	99,58%	221.350	222.000	99,71%	215.625	97,13%
Nº ATENDIMENTOS INDIVIDUAIS ODONTO ESF														
UBS MAR PAULISTA	292,0	408,0	71,57%	443,0	408,0	108,58%	413,0	408,0	101,23%	1.148	1.224	93,79%	1.148	93,79%
UBS CIDADE JULIA	548,0	408,0	134,31%	479,0	408,0	117,40%	506,0	408,0	124,02%	1.533	1.224	125,25%	1.224	100,00%
UBS JARDIM APURÁ	319,0	408,0	78,19%	208,0	392,0	53,06%	208,0	392,0	53,06%	790	576	136,98%	576	100,00%
UBS JARDIM NITERÓI	562,0	408,0	137,75%	449,0	408,0	110,05%	496,0	408,0	121,57%	1.507	1.224	123,12%	1.224	100,00%
UBS LARANJEIRAS	592,0	408,0	145,10%	334,0	408,0	81,86%	493,0	408,0	120,83%	1.419	1.224	115,93%	1.224	100,00%
UBS MATA VERGEM	532,0	408,0	130,39%	493,0	408,0	120,83%	503,0	408,0	123,28%	1.528	1.224	124,83%	1.224	100,00%
UBS VILA APARECIDA	784,0	408,0	192,16%	605,0	408,0	148,28%	570,0	408,0	139,71%	1.959	1.224	160,05%	1.224	100,00%
UBS VILA GUACURU	834,0	600,0	139,00%	505,0	600,0	84,17%	628,0	600,0	104,67%	1.970	1.800	109,44%	1.800	100,00%
UBS VILA IMPÉRIO II - DRA GILDA TERA	503,0	600,0	83,83%	477,0	600,0	79,50%	563,0	600,0	93,83%	1.543	1.800	85,72%	1.800	85,72%
UBS JARDIM SÃO CARLOS - C. ADEMAR	507,0	408,0	124,27%	422,0	408,0	103,43%	263,0	408,0	64,46%	1.192	1.224	97,39%	1.192	97,39%
UBS JARDIM SÃO JORGE - C. ADEMAR	600,0	408,0	147,06%	472,0	408,0	115,43%	451,0	408,0	110,54%	1.273	1.224	104,08%	1.224	100,00%
UBS JARDIM SELMA - C.ADEMAR	476,0	408,0	116,67%	245,0	408,0	60,05%	406,0	408,0	100,00%	1.157	1.224	94,58%	1.157	94,53%
TOTAL	6.349,0	5.064,0	125,39%	5.080,0	5.064,0	100,32%	5.530,0	5.064,0	109,22%	16.959	15.192	111,63%	14.760	97,16%



Nº PROCEDIMENTOS INDIVIDUAIS DA EQUIPE ODONTO ESF															
UBS MAR TAUBUETA	1.244,0	1.428,0	87,11%	1.694,0	1.428,0	119,33%	1.518,0	1.428,0	106,30%	4.456	4.284	104,01%	4.284	4284	100,00%
UBS CIDADE JULIA	1.701,0	1.428,0	119,13%	1.612,0	1.428,0	112,87%	1.818,0	1.428,0	127,31%	5.131	4.284	119,77%	4.284	4284	100,00%
UBS JARDIM APURÁ	1.091,0	672,0	162,05%	796,0	672,0	118,30%	856,0	672,0	127,39%	2.786	2.016	138,17%	2.016	2016	100,00%
UBS JARDIM NITERÓI	2.186,0	1.428,0	153,08%	1.780,0	1.428,0	124,55%	2.192,0	1.428,0	153,96%	5.158	4.284	143,74%	4.284	4284	100,00%
UBS LARANJEIRAS	2.287,0	1.428,0	160,15%	1.613,0	1.428,0	112,95%	2.010,0	1.428,0	140,76%	5.910	4.284	137,96%	4.284	4284	100,00%
UBS MATA VIRGEM	2.812,0	1.428,0	197,01%	2.153,0	1.428,0	150,77%	2.210,0	1.428,0	159,76%	6.975	4.284	162,81%	4.284	4284	100,00%
UBS VILA APARECIDA	2.834,0	1.428,0	198,46%	2.155,0	1.428,0	150,91%	1.852,0	1.428,0	129,62%	5.941	4.284	139,08%	4.284	4284	100,00%
UBS VILA GUACURI	2.833,0	2.100,0	134,92%	1.881,0	2.100,0	89,57%	2.389,0	2.100,0	113,76%	7.103	6.300	112,75%	6.300	6300	100,00%
UBS VILA IMPÉRIO II - DRA GILDA TERA															
TAHARA	1.986,0	2.100,0	94,57%	1.746,0	2.100,0	83,14%	2.334,0	2.100,0	111,14%	6.066	6.300	96,29%	6.066	6300	96,29%
UBS JARDIM SÃO CARLOS - C. ADEMAR	2.188,0	1.428,0	153,23%	1.981,0	1.428,0	138,73%	1.089,0	1.428,0	76,26%	5.258	4.284	122,74%	4.284	4284	100,00%
UBS JARDIM SÃO JOSE - C. ADEMAR	1.361,0	1.428,0	95,31%	1.739,0	1.428,0	121,78%	1.716,0	1.428,0	120,17%	4.816	4.284	112,40%	4.284	4284	100,00%
UBS JARDIM SELMA - C. ADEMAR	1.624,0	1.428,0	113,73%	1.238,0	1.428,0	86,69%	1.776,0	1.428,0	124,57%	4.638	4.284	108,25%	4.284	4284	100,00%
TOTAL	29.947,0	17.774,0	168,51%	20.391,0	17.774,0	114,84%	21.800,0	17.774,0	122,70%	66.138	53.172	124,43%	53.938	53172	96,36%
ÁREA ESPECIALIDADE VILA CONSTANÇIA															
Nº CONSULTA ENDOCRINOLOGIA	882,0	460,0	191,74%	811,0	460,0	176,30%	913,0	460,0	198,48%	2.606	1.380	188,84%	1.380	1380	100,00%
Nº CONSULTA NEUROLOGIA	118,0	115,0	102,61%	159,0	115,0	138,26%	124,0	115,0	107,83%	401	345	116,23%	345	345	100,00%
Nº CONSULTA ORTOFEDIA	446,0	173,0	257,80%	181,0	173,0	104,62%	215,0	173,0	124,28%	842	519	162,34%	519	519	100,00%
Nº CONSULTA PNEUMOLOGIA	288,0	208,0	139,42%	252,0	208,0	121,15%	231,0	208,0	111,06%	771	624	123,56%	624	624	100,00%
Nº CONSULTA REUMATOLOGIA	593,0	460,0	128,92%	500,0	460,0	108,70%	484,0	460,0	105,22%	1.543	1.380	111,81%	1.380	1380	100,00%
Nº CONSULTA GINECO-OBSTETRIA ALTO RISCO	63,0	104,0	60,58%	96,0	104,0	92,31%	96,0	104,0	92,31%	255	312	81,73%	255	312	81,73%
Nº CONSULTA GINECO-OBSTETRIA	0,0	104,0	0,00%	0,0	104,0	0,00%	53,0	104,0	50,96%	53	312	16,99%	53	312	16,99%
Nº CONSULTA ACUPUNTURISTA	262,0	395,0	66,33%	390,0	395,0	98,73%	400,0	395,0	101,27%	1.052	1.188	88,78%	1.052	1.188	88,78%
TOTAL	2.618,0	2.119,0	123,60%	2.389,0	2.019,0	118,36%	2.516,0	2.019,0	124,62%	7.523	6.057	124,37%	6.057	6057	92,59%
CAPS															
CAPS ADULTO II CIDADE ADEMAR															
Nº PACIENTE COM CADASTRO ATIVO CAPS (RASS)	287,0	320,0	130,45%	246,0	200,0	113,02%	247,0	210,0	117,62%	780	660	118,18%	660	660	100,00%
CAPS INFANTO-JUVENIL II CIDADE ADEMAR															
Nº PACIENTE COM CADASTRO ATIVO CAPS (RASS) SRT I	219,0	155,0	141,29%	135,0	155,0	87,10%	246,0	155,0	158,71%	600	465	129,03%	465	465	100,00%
Nº MORADORES SRT II	8,0	8,0	100,00%	8,0	8,0	100,00%	8,0	8,0	100,00%	24	24	100,00%	24	24	100,00%
Nº MORADORES	4,0	8,0	50,00%	7,0	8,0	87,50%	7,0	8,0	87,50%	18	24	75,00%	18	24	75,00%
TOTAL GERAL	518,0	491,0	105,49%	396,0	391,0	101,28%	508,0	391,0	129,92%	1.422	1.173	121,21%	1.167	1.173	99,49%



PAI - PROGRAMA DE ACOMPANHANTE DE IDOSO / PRODUÇÃO: 18.01.01-Nº DE IDOSO EM ACOMPANHAMENTO																			
AMMA/UBS INTEGRADA PARQUE DO ROTEIRO	0,0	120,0	0,00%	0,0	120,0	0,00%	0,0	120,0	0,00%	0	360	0,00%	0	360	0,00%				
LURSI CIDADE ADEMAR	115,0	120,0	95,83%	115,0	120,0	95,83%	314,0	120,0	95,00%	344	360	95,56%	344	360	95,56%				
UBS INTEGRAL JARDIM MIRIAM II	143,0	144,0	99,31%	146,0	144,0	101,39%	144,0	144,0	100,00%	433	432	100,23%	432	432	100,00%				
TOTAL	258,0	384,0	67,19%	261,0	384,0	67,97%	268,0	384,0	67,19%	777	1.152	67,45%	776	1.152	67,36%				
REDE PESSOA COM DEFICIÊNCIA																			
CER III SANTO AMARO																			
Nº ATENDIMENTO HIDROTERAPIA - RIIF																			
APD																			
Nº PACIENTE ACOMPANHADO PELO PROGRAM. ACOMP. PESSOA DEF.																			
CER III SANTO AMARO	143,0	140,0	102,14%	144,0	140,0	102,86%	151,0	140,0	107,86%	438	420	104,29%	420	420	100,00%				
CER III CIDADE ADEMAR	72,0	70,0	102,86%	70,0	70,0	100,00%	72,0	70,0	102,86%	214	210	101,90%	210	210	100,00%				
TOTAL GERAL	215	210	102,38%	214,0	210,0	101,90%	223,0	210,0	106,19%	652	630	103,49%	630	630	100,00%				



UBS TRADICIONAL														
Nº CONSULTA CLÍNICA GERAL														
AMA/UBS INTEGRADA VILA JOANIZA	1.171,0	1.315,0	85,23%	1.058,0	1.315,0	80,49%	1.194,0	1.315,0	90,86%	3.373	3.945	85,50%	3.945	85,50%
AMA/UBS INTEGRADA JARDIM MIRIAM	2.035,0	1.315,0	129,73%	1.315,0	1.315,0	99,26%	1.094,0	1.315,0	83,19%	4.408	3.945	111,74%	3.945	100,00%
UBS JARDIM UBUARAMA	682,0	1.052,0	64,83%	916,0	1.052,0	86,97%	863,0	1.052,0	82,07%	2.481	3.156	78,61%	2.481	78,61%
AMA/UBS INTEGRADA PARQUE DOROTEIA	1.892,0	1.315,0	143,88%	1.540,0	1.315,0	117,11%	1.796,0	1.315,0	136,58%	5.228	3.945	132,51%	3.945	100,00%
UBS VILA ARRIETE - DR. DÉCIO PACHECO														
PEDROSO	828,0	789,0	104,94%	740,0	789,0	93,79%	777,0	789,0	98,48%	2.345	2.367	99,07%	2.345	99,07%
UBS VILA CONSTÂNCIA - DR VICENTE														
OCTÁVIO GUIDA	968,0	1.052,0	91,87%	565,0	1.052,0	53,71%	655,0	1.052,0	62,26%	2.218	3.156	70,28%	2.218	70,28%
AMA/UBS INTEGRADA VILA MISSIONÁRIA	1.270,0	1.315,0	96,58%	1.189,0	1.315,0	90,42%	1.272,0	1.315,0	96,73%	3.731	3.945	94,58%	3.731	94,58%
UBS CAMPO GRANDE	1.463,0	1.578,0	92,71%	1.246,0	1.578,0	78,96%	1.311,0	1.578,0	83,16%	4.020	4.734	84,92%	4.020	84,92%
AMA/UBS INTEGRADA VILA IMPÉRIO	886,0	1.052,0	84,22%	800,0	1.052,0	76,05%	856,0	1.052,0	82,32%	2.552	3.156	80,86%	2.552	80,86%
TOTAL	11.175,0	10.783,0	103,49%	9.353,0	10.783,0	86,74%	9.828,0	10.783,0	91,14%	30.356	32.349	93,84%	26.610	82,24%
Nº CONSULTA GD														
AMA/UBS INTEGRADA VILA JOANIZA	697,0	789,0	88,34%	669,0	789,0	84,79%	813,0	789,0	103,04%	2.179	2.367	92,06%	2.179	92,06%
AMA/UBS INTEGRADA JARDIM MIRIAM	711,0	789,0	90,11%	692,0	789,0	87,71%	742,0	789,0	94,04%	2.145	2.367	90,62%	2.145	90,62%
UBS JARDIM UBUARAMA	504,0	526,0	95,82%	481,0	526,0	91,26%	487,0	526,0	92,59%	1.452	1.578	92,02%	1.452	92,02%
AMA/UBS INTEGRADA PARQUE DOROTEIA	573,0	526,0	109,13%	464,0	526,0	88,21%	521,0	526,0	99,05%	1.558	1.578	98,73%	1.558	98,73%
UBS VILA ARRIETE - DR. DÉCIO PACHECO														
PEDROSO	561,0	526,0	106,65%	527,0	526,0	100,38%	528,0	526,0	100,38%	1.616	1.578	102,41%	1.578	100,00%
UBS VILA CONSTÂNCIA - DR VICENTE														
OCTÁVIO GUIDA	541,0	526,0	102,85%	517,0	526,0	98,29%	497,0	526,0	94,49%	1.515	1.578	95,01%	1.515	95,01%
AMA/UBS INTEGRADA VILA MISSIONÁRIA	1.174,0	1.052,0	111,60%	1.070,0	1.052,0	101,71%	1.017,0	1.052,0	96,67%	3.261	3.156	103,31%	3.156	100,00%
UBS CAMPO GRANDE	602,0	789,0	76,30%	621,0	789,0	78,71%	698,0	789,0	88,47%	1.826	2.367	77,14%	1.826	77,14%
AMA/UBS INTEGRADA VILA IMPÉRIO	487,0	789,0	61,72%	281,0	789,0	35,61%	273,0	789,0	34,50%	1.041	2.367	43,98%	1.041	43,98%
TOTAL	5.851,0	6.322,0	92,60%	5.307,0	6.322,0	84,00%	5.441,0	6.322,0	86,20%	16.595	18.990	87,63%	16.460	86,67%
Nº CONSULTA PEDIATRIA														
AMA/UBS INTEGRADA VILA JOANIZA	668,0	789,0	84,66%	695,0	789,0	88,09%	647,0	789,0	87,07%	2.010	2.367	84,92%	2.010	84,92%
AMA/UBS INTEGRADA JARDIM MIRIAM	680,0	1.052,0	64,64%	492,0	1.052,0	46,77%	1.189,0	1.052,0	113,02%	2.321	3.156	73,54%	2.321	73,54%
UBS JARDIM UBUARAMA	298,0	526,0	56,65%	0,0	526,0	0,00%	292,0	526,0	55,51%	590	1.578	37,39%	590	37,39%
AMA/UBS INTEGRADA PARQUE DOROTEIA	961,0	1.052,0	91,35%	997,0	1.052,0	94,77%	1.031,0	1.052,0	97,05%	2.979	3.156	94,39%	2.979	94,39%
UBS VILA ARRIETE - DR. DÉCIO PACHECO														
PEDROSO	393,0	526,0	74,71%	367,0	526,0	69,77%	424,0	526,0	80,61%	984	1.578	62,36%	984	62,36%
UBS VILA CONSTÂNCIA - DR VICENTE														
OCTÁVIO GUIDA	407,0	526,0	77,38%	375,0	526,0	71,29%	374,0	526,0	71,10%	1.156	1.578	73,25%	1.156	73,25%
AMA/UBS INTEGRADA VILA MISSIONÁRIA	797,0	1.052,0	75,76%	805,0	1.052,0	76,52%	926,0	1.052,0	88,02%	2.528	3.156	80,10%	2.528	80,10%
UBS CAMPO GRANDE	425,0	526,0	80,80%	391,0	526,0	74,33%	348,0	526,0	66,16%	964	1.578	61,19%	964	61,19%
AMA/UBS INTEGRADA VILA IMPÉRIO	628,0	789,0	79,59%	475,0	789,0	60,20%	539,0	789,0	68,31%	1.642	2.367	69,37%	1.642	69,37%
TOTAL	5.257,0	6.858,0	76,66%	4.157,0	6.858,0	60,49%	5.760,0	6.858,0	84,14%	15.174	20.534	73,91%	15.174	73,91%

